

MAPFRE UTASBIZTOSÍTÁS – KÖTÉSI FELÜLET LEÍRÁSA

Készült: 2020. 03. 09.

TARTALOMJEGYZÉK

1	Belépési információk	2
1.1	Felület elérhetősége.....	2
1.2	Bejelentkezés.....	2
1.3	Szerződések felvitele	3
1.3.1	Termék választás	3
1.3.2	Díjkalkuláció készítése	3
1.3.3	Díjtájékoztató készítése	5
1.3.4	Szerződő adatainak megadása	5
1.3.5	Fizetési mód kiválasztása.....	5
1.3.6	Kötvény készítése	6
1.4	Csoportos biztosítás	6
1.5	Megkötött Biztosítások	7
2	Tárhely	8
2.1	Jutalék elszámolás letöltése.....	8
3	Ugrás	10
4	Kilépés	11

1 Belépési információk

1.1 Felület elérhetősége

Internetes felületen: <https://mapfreonline.hu/cms/login>



1.2 Bejelentkezés

Felhasználónév és jelszó megadása szükséges.

Az új felületre is a korábban használt felhasználónévvel és jelszóval lehet bejelentkezni.

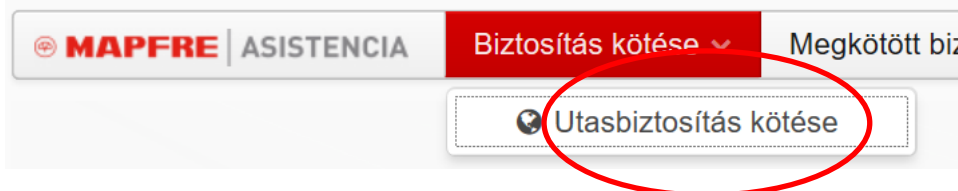


Amennyiben új jelszó szükséges az új felületre való belépésre, akkor az elfelejtett jelszó gombra nyomva a rendszer automatikusan megküldi azt.

Fontos! Az új rendszerben történő bejelentkezés után a régi rendszer is elérhető, de a jelszócsere után a régi rendszerben is új jelszót kell majd igényelni. Így amíg mind a két felület elérhető, addig két külön jelszóval lehet csak megtekinteni a régi és az új felületet. Ha megvan a régi jelszó, akkor mind a két felület elérhető vele.

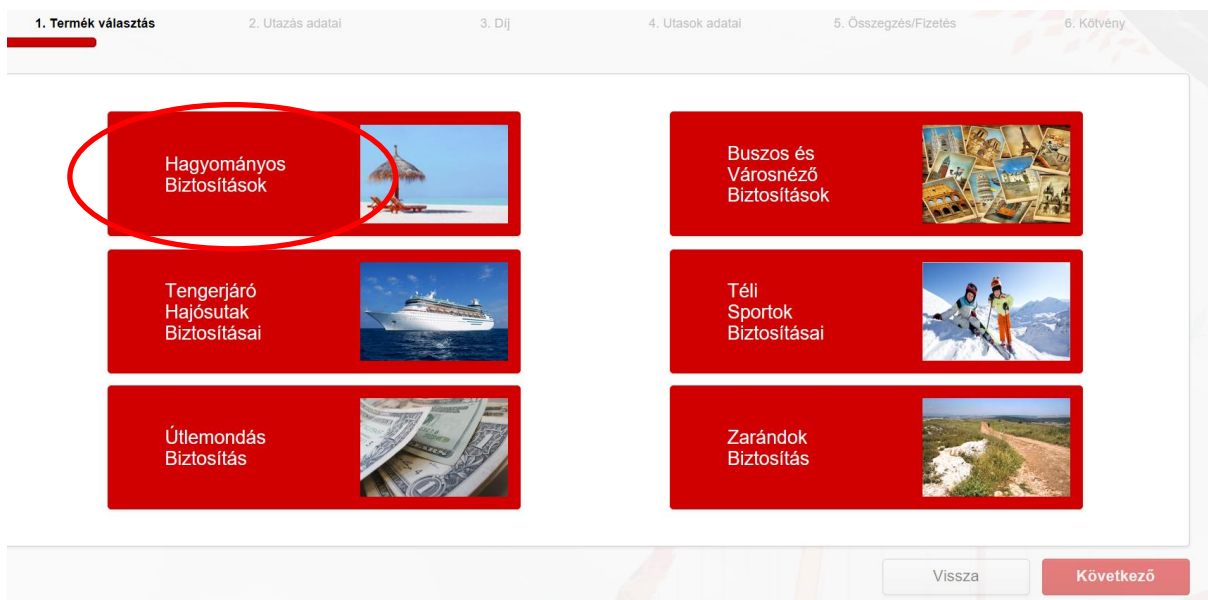
1.3 Szerződések felvitele

- Új szerződés felviteléhez kattintson a bal felső sarokban lévő „Biztosítás kötése” szövegmezőre, és válassza ki a legördülő menüből az „utasbiztosítás kötése” opciót.



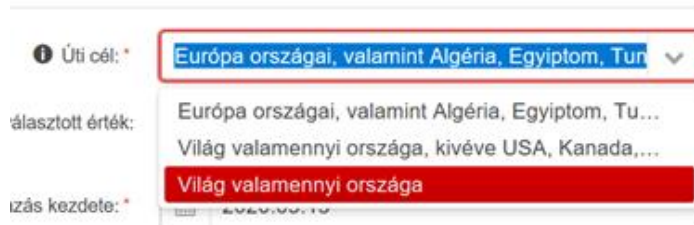
1.3.1 Termék választás

- Az utazás típusának megfelelő termék kiválasztása:



1.3.2 Díjkalkuláció készítése

- Úti cél kiválasztása:



- Utazás kezdete és vége kiválasztása:

2020.03.13

<< < március 2020 > >>

H	K	Sze	Cs	P	Szo	V
24	25	26	27	28	29	1
2	3	4	5	6	7	8
9	10	11	12	13	14	15
16	17	18	19	20	21	22
23	24	25	26	27	28	29
30	31	1	2	3	4	5

- Utazók számának beírása korcsoport szerint:

i 0-17 éves kor között: *

i 18-69 éves kor között: *

i 70-79 éves kor között: *

1.3.2.1 Kedvezmények

- Csoportos kedvezmény: min. 15 Fő esetén választható ki:

i Csoportos kedvezmény *

- Családi kedvezmény: min 2 felnőtt és 2 gyermek – 18 év alatti - esetén választható ki:

i Családi kedvezmény *

1.3.2.2 Kiegészítő biztosítások

- Kisállat biztosítás:

Kisállat biztosítás *

- Útlemondás biztosítás, az utazás értékének megadása:

Útlemondás biztosítás *

i Biztosított összeg (Ft): *

1.3.3 Díjtájékoztató készítése

Díjtájékoztató készítése

- E-mailben elküldése:

Díjtájékoztató küldése:

E-mail cím

Küldés

1.3.3.1 Termékismertető letöltése

Termékismertető

Kisállat biztosítás termékismertető

Útlemondás biztosítás termékismertető

1.3.3.2 Módozat kiválasztása

Standard-MG	Lux-MG	Superior-MG
10880 Ft	11968 Ft	13056 Ft

1.3.4 Szerződő adatainak megadása

- Jogállása: természetes vagy jogi személy,
- Töltse ki a szerződő neve mezőt,
- Írja be az irányítószámot (megye és a település automatikusan betöltődik),
- Utca nevet szükséges begépelni,
- A piros csillaggal jelölt mezők a kötelezően kitöltendőek,
- Töltse ki a további biztosítottak nevét,
- Majd a „következő” gombbal tovább tud lépni.

1.3.5 Fizetési mód kiválasztása

Készpénz

     Bankkártya

- Válassza ki a megfelelőt, Bankkártyás fizetés esetén az oldal átirányít a bank oldalára.

1.3.6 Kötvény készítése


Ez már maga a biztosítási kötvény és számlát helyettesítő számviteli bizonylat. Két példányt az ügyféllel szükséges aláíratni, melyből egy példány az ügyfelet illet meg.






1.4 Csoportos biztosítás

Az előző 1.3.4 pontig megegyezik, majd a szerződő adatainak felvitele után becsatolható a biztosítottak listája – minimum 15 fő vagy a fölött tölthető fel táblázat:

Biztosítottak adatai


Szerződő is biztosított?

 Biztosítottak hozzáadása

    Biztosítottak csoportos felvitele  Összes törlése

„+” gomb megnyomásával egyesével is felvihetőek a biztosítottak:

Neve !

Születési dátuma* ! 


Igazolvány száma

 Mentés

„Biztosítottak csoportos felvitele” megnyomásával betölthető a biztosítottak adatai Excel formátumban is.

Fájl kiválasztása + x

Fájlok (max. fájl szám: 1)

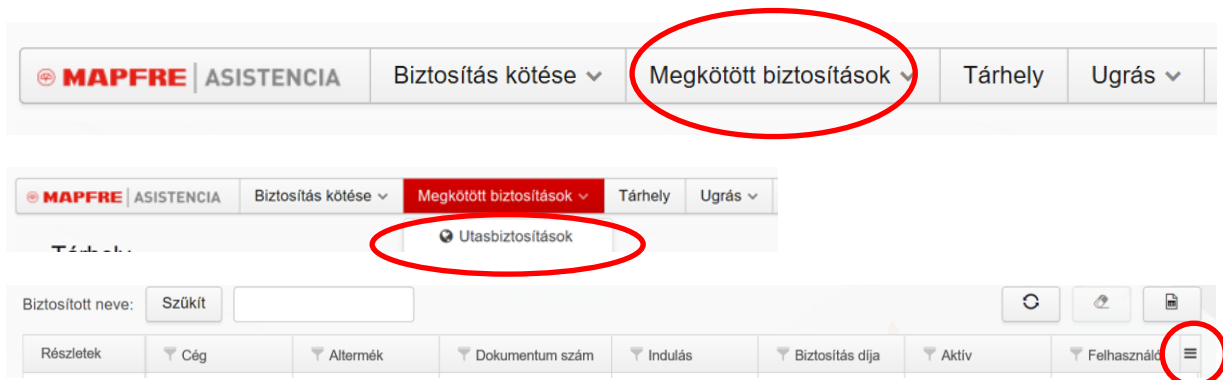
 Feltöltés

Ok Mégse

A „Feltöltés” gombra nyomva az elmentett .xlsx táblázat feltölthető a felületre, és a biztosítottak paramétereit automatikusan beolvassa a program.

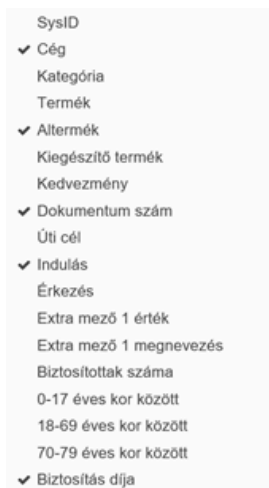
1.5 Megkötött Biztosítások

- Megtekinthetők az elkészített kötvények.



The screenshot shows the MAPFRE ASSISTENCIA web interface. The top navigation bar includes the logo, 'ASISTENCIA', and several menu items: 'Biztosítás kötése', 'Megkötött biztosítások', 'Tárhely', and 'Ugrás'. The 'Megkötött biztosítások' item is circled in red. Below this, a sub-menu is visible with 'Utasbiztosítások' circled in red. At the bottom right, a hamburger menu icon is circled in red.

- Választható szűrési szempontok:




The screenshot shows a list of filterable criteria for the 'Megkötött biztosítások' section. The criteria are:

- ✓ SysID
- ✓ Cég
 - Kategória
 - Termék
- ✓ Alternék
 - Kiegészítő termék
 - Kedvezmény
- ✓ Dokumentum szám
 - Úti cél
- ✓ Indulás
 - Érkezés
 - Extra mező 1 érték
 - Extra mező 1 megnevezés
 - Biztosítottak száma
 - 0-17 éves kor között
 - 18-69 éves kor között
 - 70-79 éves kor között
- ✓ Biztosítás díja

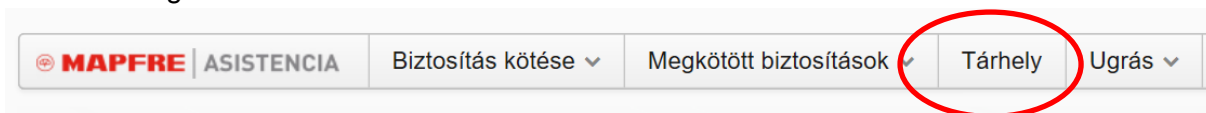
Fontos változás, hogy a szűrések a fentiek szerint bárhogyan variálhatóak.

- Az eddig megszokott módon az elkészített kötvények törölhetőek (piros ikon) és egyben betölthető is a dokumentum (zöld ikon):



2 Tárhely

- Ide kerül fel minden hónapban például a jutalék elszámolás és a díjbekérő is,
- Feltölthető ide bármilyen dokumentáció, amit a Biztosító az Alkusszal, vagy fordítva szeretne megosztani.



2.1 Jutalék elszámolás letöltése

- Megfelelő sort ki kell jelölni:




Mappa neve	Rekord létrehozva	Rekord módosítva	Rekord készítője	Rekord módosítva
Jutalékelszámolás	2020. március 6. 11:52	2020. március 6. 11:54	Mapfre Asistencia	Mapfre Asistencia

- Megnyitás az alábbi ikonra nyomva:







- Megtekintés:

Megtekintés (#9) + x

Mappa neve	Jutalékelszámolás
Fájl	 Megtekintés (1)
SysID	9
Létrehozta	jump.admin@mapfre.hu (Mapfre Asistencia) ▼
Létrehozás dátuma	 2020.03.06 11:52
Legutoljára módosította	jump.admin@mapfre.hu (Mapfre Asistencia) ▼
Módosítás dátuma	 2020.03.06 11:54

- Letöltés:

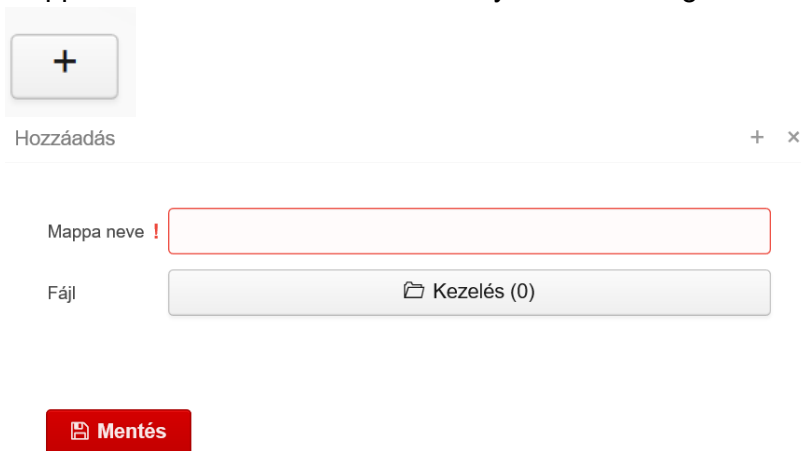
Fájlok megtekintése (Fájl) x

Fájlok	Fájlnév keresése
<input type="checkbox"/>	  díjtajekoztato_V2.fodt
<input checked="" type="checkbox"/>	  MASE_AGHU_0220_BALANCE.txt

A bekarikázott jelet kiválasztva és rányomva az adott dokumentum megnyitható / elmenthető.

Amennyiben több dokumentumot is szeretnénk megnyitni / letölteni akkor a sor elején található jelölőnégyzetet kiválasztva van mód.

- Mappa létrehozása az alábbi ikonra nyomva lehetséges:



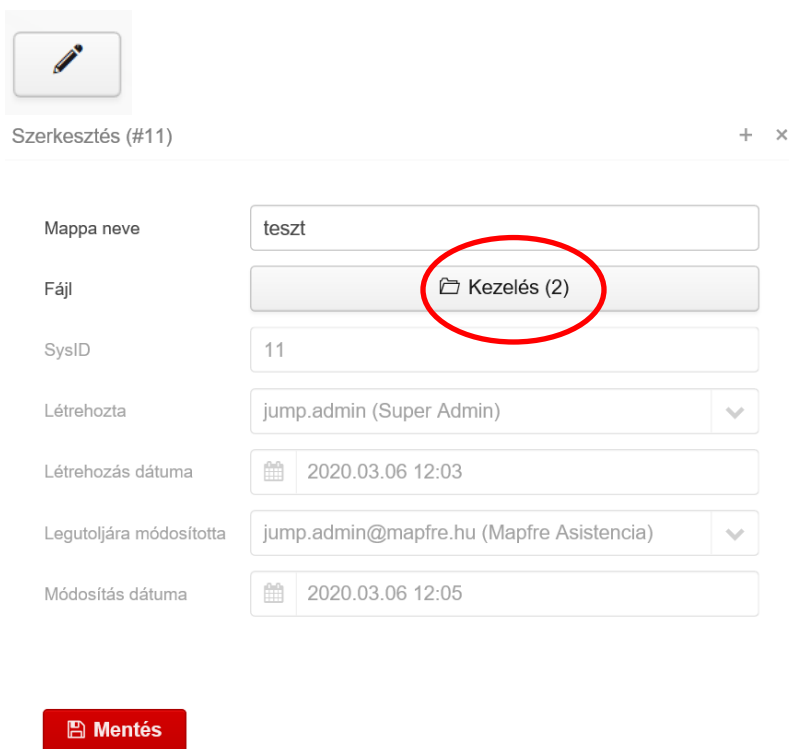
Hozzáadás + x

Mappa neve !

Fájl

Itt lehetőség van például elektronikus jutalékszámok feltöltésére is, vagy bármely nagyobb méretű fájl vagy olyan dokumentum, adatok eljuttatására a Biztosítónak, melyet e-mailben nem szeretnénk továbbítani.

- Szerkesztés:



Szerkesztés (#11) + x




Mappa neve	<input type="text" value="teszt"/>
Fájl	<input type="button" value="Kezelés (2)"/>
SysID	<input type="text" value="11"/>
Létrehozta	<input type="text" value="jump.admin (Super Admin)"/>
Létrehozás dátuma	<input type="text" value="2020.03.06 12:03"/>
Legutoljára módosította	<input type="text" value="jump.admin@mapfre.hu (Mapfre Asistencia)"/>
Módosítás dátuma	<input type="text" value="2020.03.06 12:05"/>

- Törlés:



Szeretné törölni? (#11)

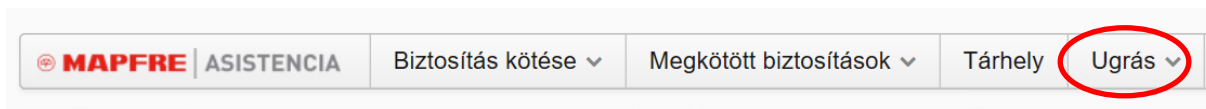
+ x

Mappa neve	teszt
Fájl	 Megtekintés (2)
SysID	11
Létrehozta	jump.admin (Super Admin) ▼
Létrehozás dátuma	 2020.03.06 12:03
Legutóljára módosította	jump.admin@mapfre.hu (Mapfre Asistencia) ▼
Módosítás dátuma	 2020.03.06 12:05

 Törlés

3 Ugrás

- Átnavigál a régi felületre:



A régi rendszert ezen a linken érteik el közvetlenül a korábban megadott felhasználónévvel és jelszóval: <https://mapfreonline.hu/cms/login?forceMapfreOld=true>

FONTOS! Ez a régi rendszer csak maximum egy hónapig lesz használható! Ebből adódóan javasoljuk a dokumentumkezelőben elérhető dokumentumok számítógépre történő mentését.

- Jelszó újbóli beírása szükséges:



- Itt elérhetőek az előző felület adatbázisai,
- Dokumentumkezelő is.

4 Kilépés

A rendszerből való kilépéshez kattintson a bal felső sarokban lévő „Kilépés” feliratú szövegmezőre.

