



JETI – Oktatási és vizsgázási modul (OLAT)



felhasználói útmutató - Dokumentumtár



TARTALOMJEGYZÉK

TARTALOMJEGYZÉK.....	2
1. Belépés a Partneri felületre	3
2. Oktatási és vizsgázási modul használata „Dokumentumtár” elérésére.....	5
2.1. a belépést követően	5
2.2. belépés a „dokumentumtár”-ba a saját vizsgák és vizsgaelőírások felületről 9	
2.3. Belépés az OLAT-ba	10
3. Értékesítői tevékenységet támogató dokumentumok elérése	10



A felhasználói útmutató célja gyors és egyszerű segítség biztosítása a K&H Bank közvetítő partnerei részére a kölcsönigénylő dokumentumok és partneri kalkulátorok eléréséhez a K&H Bank partnerportálán keresztül. (<https://jeti.kh.hu/>)

1. Belépés a Partneri felületre

A belépés változatlanul <https://jeti.kh.hu> oldalon történik.

Belépéshez szükséges Felhasználói azonosító (Partner kód) és a jelszó az „erteakesites@kh.hu” e-mailről érkezik, K&H partner portál feladótól (az e-mail tárgya: „K&H partner portál - Tájékoztató / Regisztráció elfogadás”).

FONTOS!! Újnonnan **Regisztrált felhasználó esetében az e-mailben megkapott jelszót első belépéskor módosítani szükséges.** (A jelszónak minimum 8 karakterből kell állnia, amelynek tartalmaznia kell minimum 4 karakter ékezet nélküli betűt, legalább 1 nagybetűt és legalább 1 számot).

Későbbiekben az Ön által megváltoztatott jelszóval tud majd belépni a JETI értékesítői portálba.



K&H

JETI értékesítői portál

jelszóváltás

regi jelszó:

új jelszó:
 ✓

52%
 Megfelelő jelszó

új jelszó meggyeszer
 ✓

változtatás

A jelszónak egy minimum 8 ékezet nélküli betűből és számból álló karakteroszloznak kell lennie, melynek tartalmaznia kell minimum négy betűt és egy számot is. Soha ne adja ki másnak felhasználói nevét és hozzá tartozó jelszavát!

információ

lakossági ügyfelek

A Felhasználónév és a jelszó megadása után token jelszó érkezik sms-ben az Ön által megadott telefonszámra. Ennek a jelszónak a beírásával tud belépni a Partneri felületre.

K&H

JETI értékesítői portál

K&H portál azonosítás

token:

belépés

Soha ne adja ki másnak felhasználói nevét és hozzá tartozó jelszavát!

információ

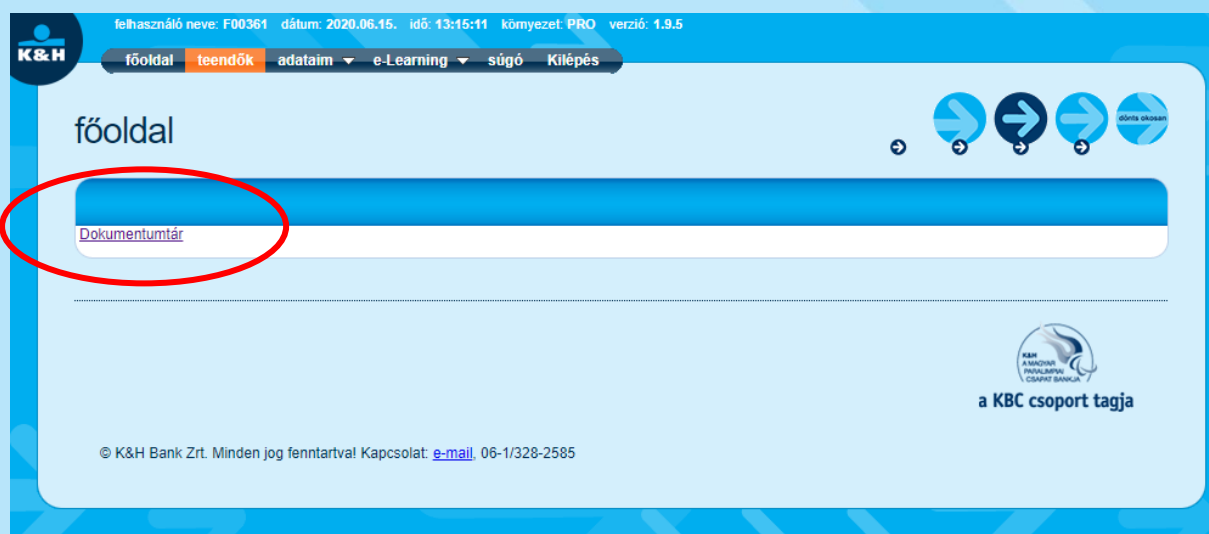
lakossági ügyfelek



2. Oktatási és vizsgázási modul használata „Dokumentumtár” elérésére

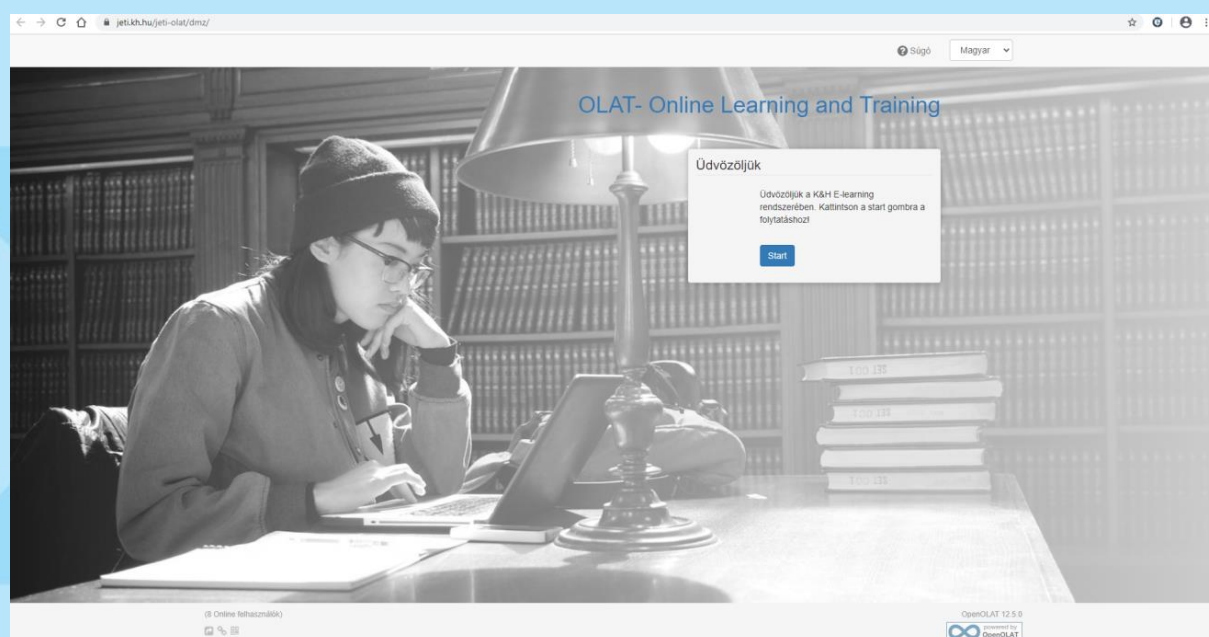
2.1. a belépést követően

a megjelenő főoldalon a „Dokumentumtár” elnevezésű hivatkozásra kattintva:



Hasznos tipp: Bárhol a partnerportálon történő elnavigálás esetén, a menüsoron a „főoldal” menüpontra kattintva a fenti a képernyőre jut a felhasználó.

A „Dokumentumtár” hivatkozásra kattintva az Oktatási és vizsgamodul fő oldalát nyitja meg. Itt a „Start” gombra kell kattintani:





Mivel a „Dokumentumtár” link használatával léptünk be a Partnerportálba, így egyből a „Dokumentumtár” mappa az aktív mappa

The screenshot shows the K&H Partnerportal interface. The main content area displays the 'Dokumentumtár' (Document Library) for the 'JETI' course. A search bar is visible, and a table lists the documents in the library.

Név	Méret	Módosítva	License	
<input type="checkbox"/> Antikorrupciós képzés_partneri.pdf	555.1 kB	2018.12.14. 13:15	All rights reserved	
<input type="checkbox"/> K&H Bank Partneri hírlevel - Személyi változás a partnertámogatásban.pdf	676.7 kB	2020.01.31. 13:42	All rights reserved	
<input type="checkbox"/> OLAT_felhasználói kézikönyv_v2.pdf	2.2 MB	2020.03.30. 10:35	All rights reserved	

Additional interface elements include a sidebar with 'Dokumentumtár' selected, a search bar, and buttons for 'E-mail küldés' and 'Letöltés'.

A „Kölcsönigénylő független” hivatkozásra kattintva, a képernyő középső részén megjelenik ezen kiválasztott mappa tartalma.

A „Kölcsönigénylő független” almappáit strukturáltan helyeztük el, amely követi a „kölcsönigénylő dokumentumok összesítő” által már ismert tematikus bontást:

The screenshot shows the 'Kölcsönigénylő_FÜGGETLEN' folder structure. It contains two sub-folders:

- Tájékoztató dokumentumok
- Törzsdokumentumok



Kölcsönigénylő összesítő független közvetítő partnereknek

Leírás elrejtése

Felhívjuk szíves figyelméd, hogy a kölcsönigénylés dokumentumait két almappában találod:

- A **"Tájékoztató dokumentumok"** mappa tartalmazza a különböző hitelkonstrukciók (K&H jelzáloghitelek és K&H babaváró hitel) előminősítéséhez, illetve a kölcsönigényléshez szükséges, ügyféltájékoztató nyomtatványokat és segédleteket.
- A **"Törzsdokumentumok"** mappa tartalmazza a különböző hitelkonstrukciók (K&H jelzáloghitelek és K&H babaváró hitel) előminősítéséhez, illetve kölcsönigényléséhez szükséges, bankfiókban benyújtandó dokumentumokat.

A dokumentumok megnyitásához Adobe Acrobat Reader program szükséges, mely ingyenesen letölthető az alábbi linken:

<https://get.adobe.com/hu/reader>

Kérjük, fokozottan figyelj arra, hogy a kérelmek bankfióki átvételének feltétele a hiánytalan dokumentáció. A teljes körűen kitöltött dokumentációval elősegítheted az ügyletek bírálati folyamatának gyors átfutását.

Sok sikert kívánunk az értékesítéshez!

Elrejtés

Keresés

Módosítások

Copy files Fájl feltöltése Mappa létrehozása Dokumentum létrehozása

Kölcsönigénylő_FÜGGETLEN

Név	Méret	Módosítva	License		
<input type="checkbox"/> K&H Bank Partneri hírlevel - kolcsonigenylo dokumentumok osszesito_202005014.pdf	764.5 kB	2020.05.14. 12:23	All rights reserved	<input type="checkbox"/>	

▼ Kölcsönigénylő_FÜGGETLEN
▼ Tájékoztató dokumentumok
Kötelező dokumentumok
Opcionális dokumentumok
Segédletek
▼ Törzsdokumentumok
Minden jelzáloghitel
K&H MFL lakáshitel
Támogatás igénylés
K&H babaváró hitel

a bal oldali képen látható a teljes mappa struktúra, amelyet, ha kibontunk, mindig kék szín jelöli az aktív mappát. Ettől a mappa struktúrától jobbra látható a képernyőn megjelenítve az aktuális mappa tartalma.



A struktúrában aktívan kijelölt mappa tartalmi megjelenítése, amely a mappától jobbra lesz látható:

Kölcsönigénylés kapcsán kötelezően benyújtandó dokumentumok

▼ Leírás elrejtése

Előminősítés vagy kölcsönigénylés előtt az ügyfél(ek) részére átadandó tájékoztatók, amelyek 1 aláírt példánya benyújtandó vagy átadásvételi nyilatkozat benyújtásával kiváltható.

Elrejtés

Módosítások KI

Copy files
Fájl feltöltése
Mappa létrehozása
Dokumentum létrehozása

Kötelező dokumentumok

Név	Méret	Módosítva	License	🔒 ⚙️
<input type="checkbox"/> 01_NGM_K&H üzleti feltetelu lakashitel.pdf	578.9 kB	2020.05.14. 12:34	All rights reserved	⚙️
<input type="checkbox"/> 02_NGM_K&H lakascelu hitelek allami tamogatassal.pdf	575.2 kB	2020.05.14. 12:34	All rights reserved	⚙️
<input type="checkbox"/> 03_NGM_K&H lakascelu hitelek allami tamogatassal extra.pdf	534.3 kB	2020.05.14. 12:35	All rights reserved	⚙️
<input type="checkbox"/> 04_NGM_K&H ingatlanfedezetu személyi hitel.pdf	558.9 kB	2020.05.14. 12:35	All rights reserved	⚙️
<input type="checkbox"/> 05_NGM_K&H minositett fogyasztobarat lakashitel_5ev.pdf	564.6 kB	2020.05.14. 12:35	All rights reserved	⚙️
<input type="checkbox"/> 06_NGM_K&H minositett fogyasztobarat lakashitel_10ev.pdf	564.5 kB	2020.05.14. 12:36	All rights reserved	⚙️
<input type="checkbox"/> 07_NGM_K&H minositett fogyasztobarat lakashitel_fix10ev.pdf	517.2 kB	2020.05.14. 12:36	All rights reserved	⚙️
<input type="checkbox"/> 08_NGM_K&H minositett fogyasztobarat lakashitel_fix15ev.pdf	517.2 kB	2020.05.14. 12:36	All rights reserved	⚙️
<input type="checkbox"/> 09_NGM_K&H minositett fogyasztobarat lakashitel_fix20ev.pdf	0 B	2020.05.14. 12:37	All rights reserved	⚙️
<input type="checkbox"/> 10_NGM_K&H babavaro hitel.pdf	580.6 kB	2020.05.14. 12:37	All rights reserved	⚙️
<input type="checkbox"/> 11_MNB tajekoztato_tulzott eladosodottsag.pdf	498.6 kB	2020.05.14. 12:37	All rights reserved	⚙️
<input type="checkbox"/> 12_Tajekoztato a hitelezes folyamatarol.pdf	0 B	2020.05.14. 12:38	All rights reserved	⚙️
<input type="checkbox"/> 13_Termekismerteto_K&H minositett fogyasztobarat lakashitel.pdf	868.3 kB	2020.05.14. 12:38	All rights reserved	⚙️
<input type="checkbox"/> 14_Atadas_atveteli_FAIR BANK.pdf	449.5 kB	2020.05.14. 12:38	All rights reserved	⚙️
<input type="checkbox"/> 15_Hiteligenyleshez szuksegos dokumentumok listaja.pdf	490.0 kB	2020.05.14. 12:39	All rights reserved	⚙️
<input type="checkbox"/> 16_Tovabbi benyujtando dokumentumok_K&H üzleti feltetelu jelzaloghitel.pdf	724.6 kB	2020.05.14. 12:39	All rights reserved	⚙️

hasznos tipp – a képernyő jobb felében, ahol a konkrét dokumentumokat látjuk, a lista fejlécén adott elemre kattintva A-Z-ig vagy Z-A-ig rendezi a listát az OLAT. PI. Módosítás dátuma szerint szeretnénk rendezni:

1 kattintás A-Z-ig, 2 kattintás Z-A-ig rendezi a mappa tartalmát.



2.2. belépés a „Dokumentumtár”-ba a saját vizsgák és vizsgaelőírások felületről

A vizsgák esetén használt menü: e-Learning/saját vizsgák menüpontjából is elérhető a „Dokumentumtár”.

Amennyiben vizsgaelőírások teljesítése is történik a dokumentumok letöltése mellett, mindkét tevékenység az OLAT (Online Learning and Training) rendszerben történik, amelybe az átlépés a belépés az oktatási és vizsgázási modulba gomb használatával lehetséges.

The screenshot shows the 'saját vizsgák és vizsgaelőírások' page in the K&H e-Learning system. The page is divided into two main sections: 'saját vizsgák' (my exams) and 'saját vizsgaelőírások' (my exam instructions).

In the 'saját vizsgák' section, there is a button labeled 'Belépés az oktatási és vizsgázási modulba' (Enter the training and exam module) which is highlighted with a red box. Below it is a table with columns: 'Termékcsoport', 'Vizsga állapota', 'Érvényesség kezdete', and 'Érvényesség vége'. The table currently shows 'Nincs találat' (No results).

In the 'saját vizsgaelőírások' section, there is a table with columns: 'Termékcsoport', 'Határidő', 'Hűvélvő napok', and 'Állapot'. The table contains the following data:

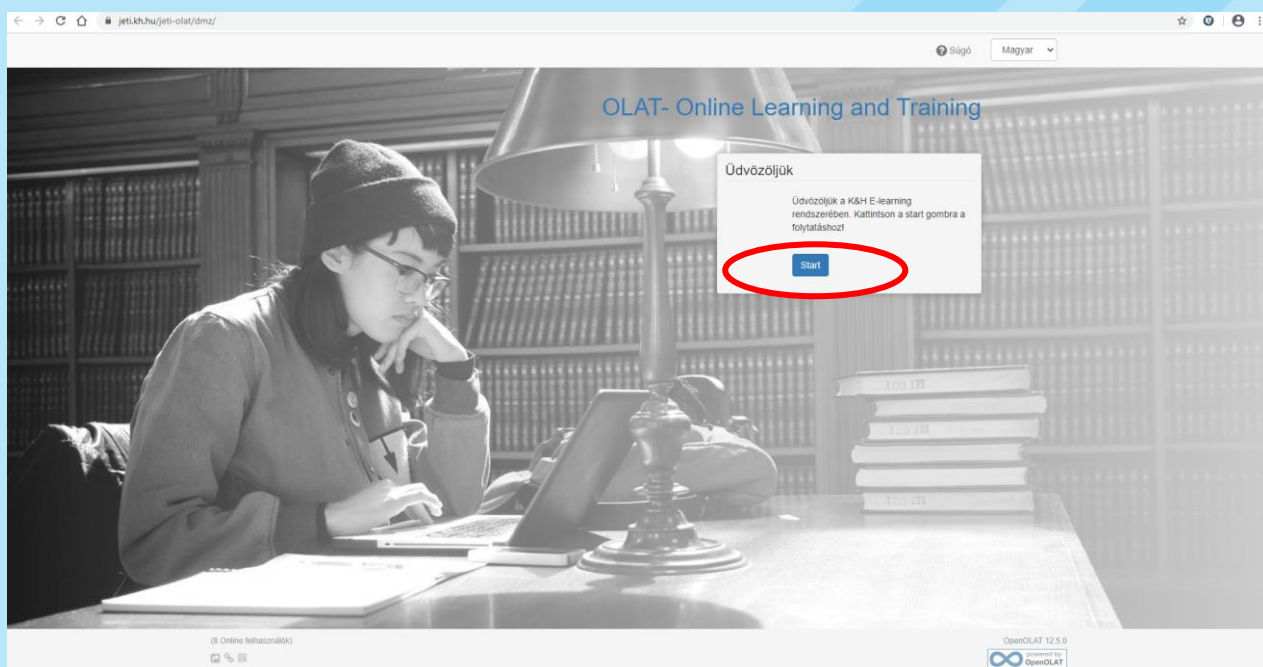
Termékcsoport	Határidő	Hűvélvő napok	Állapot
KH Lakossági bankzármák	2018.11.21	1	Még nem teljesített
KH Jelzáloghitelek	2018.11.21	1	Még nem teljesített
Életbiztosítás	2018.11.21	1	Még nem teljesített
KKV számla	2018.11.21	1	Még nem teljesített
Magánéleti kölcsönök	2018.11.21	1	Még nem teljesített

At the bottom right of the table, it says 'Találatok 1 - 5 a 5-ből'.



2.3. Belépés az OLAT-ba

A JETI felület e-learning / saját vizsgák menüben található „belépés az oktatási és vizsgázási modulba” gomb használatával az OLAT oktatási rendszerbe érkezünk, amely a „Start” gombra kattintással indítható el.



3. Értékesítői tevékenységet támogató dokumentumok elérése

Az Oktatási és vizsgázási modulban, a kurzusban, jogosultságtól függően, elérhetőek az értékesítési tevékenység fontos dokumentumai, amelyekről hírleveleinkből is értesülhet.

Jogosultság szerint, céltól függően, a dokumentumok elérése a baloldali menüben szereplő „Kölcsönigénylő_”, „KALKULATOR”, „Dokumentumtár” mappák megfelelőjére való kattintással lehetséges.

Az egyes mappák alatt található fájlok megnyitása vagy letöltése a fájlra kattintással érhető el.



JETI

Kurzus eszközök Kurzus Részletes nézet Keresés kurzusban Saját kurzusom

JETI

- CSOK - Családi Otthonteremtési Kedvezmény
- Magyar Állampapír Plusz
- KH Babaváró hitel
- KH jetzáloghitel
- KH lakossági bankszámla
- KKV számla
- KH személyi kölcsön
- Kölcsönigénylő_FÜGGETLEN**
- Kölcsönigénylő_FÜGGŐ**
- KALKULATOR1
- KALKULATOR2
- KALKULATOR3
- Dokumentumtár
 - Partnerhírek_FÜGGETLEN
- Információs lap

Leírás elrejtése

Partneri közvetléssel kapcsolatos hírelemek, dokumentumok. Elrejtés

Keresés Módosítások

Copy files Fájlfeltöltése Mappa létrehozása Dokumentum létrehozása

Dokumentumtár

Név	Méret	Módosítva	License	
<input type="checkbox"/> Antikorrupcios kepzes_partneri.pdf	555.1 kB	2018.12.14. 13:15	All rights reserved	
<input type="checkbox"/> K&H Bank Partneri hírelevel - Személyi változás a partnertámogatásban.pdf	676.7 kB	2020.01.31. 13:42	All rights reserved	
<input type="checkbox"/> OLAT_felhasználói kézikönyv.pdf	2.6 MB	2018.12.14. 13:15	All rights reserved	

Mind kiválasztása Választás törlése

E-mail küldés Letöltés Törés Áthelyezés Másolás Becsomagol Kibontás

Kvóta szerkesztése