

# Útmutató az Erste Partner e-learning rendszer használatához

## Bejelentkezés az e-learning felületre

Ügynökkód:

Jelszó:

Bejelentkezés

Regisztráció

Elfelejtett jelszó

Amennyiben először jársz itt,  
kattints a Regisztráció gombra!

Az oldal használata

Segítség

Ha már korábban regisztráltál, írd be az ügynökkódod és a felhasználóneved a megfelelő mezőbe, majd kattints a Bejelentkezés gombra!

Támogatott böngészők:

- Microsoft Internet Explorer 11+
- Mozilla Firefox 2.0 +
- Google Chrome 2.0 +
- Apple Safari 2.0 +

**Első lépésként** töltsd ki a mezőket a kért adatokkal, majd kattints az aláhúzott szövegrészre! Ez egy új ablakot nyit meg, ahol elolvashatod a Felhasználási Feltételeket.

Amennyiben elfogadod a Felhasználási Feltételekben szereplő Adatkezelési nyilatkozatban és tájékoztatóban foglaltakat, kérjük jelöld be a négyzetet és kattints a Regisztráció gombra!

### Fontos információk:

- Az összes mezőt ki kell tölteni!
- Ügynökkód: a **8 jegyű, AAA betűvel kezdődő Erste bankügynöki kódod**
- Az általad választott jelszónak legalább 4 karakterből kell állnia és nem tartalmazhat szóközt és ékezetes betűket!
- Csak akkor tudsz regisztrálni, ha elfogadod a Felhasználási Feltételeket!

ügynökkód:

vezetéknév:

keresztnev:

e-mail cím:

jelszó:   
(legalább 4 karakter)

A Felhasználási Feltételeket elolvastam, megértettem és elfogadom.

Vissza

Regisztráció

A Vissza gomb a belépőoldalra vezet (regisztráció megtörténte nélkül).

A sikeres regisztráció jele (az e-mail érkezése mellett), hogy a rendszer be is léptetett.

A Kurzus katalógus fülön láthatóak az elvégezhető vizsgák *(jelenleg csak egy)*.

Cím

Leírás

Címkék

Helyszínek

Kezdő dátum



Befejezési dátum



Oktatók

A Beiratkozom gombra kattintva választható ki az elvégzendő vizsga.

Keresés

Keresés törlése

Eredmény (1 - 1 / 1) | Oldal : 1

Beiratkozom

Cím ▲

Leírás

Beiratkozom



Lakossagi\_jelzalog\_privilegium\_szamla

ERSTE Lakossági jelzáloghitel és Privilegium bankszámla teszt

Eredmény (1 - 1 / 1) | Oldal : 1

A Beiratkozás után megjelenő kis ablakba kell beírni a vizsgálóhoz kapcsolódó belépési kódot, amit az e-learning indulásáról szóló értesítő e-mailben megkaptál.

Jozsef Teszt (Tanuló) ▾

Segítség

#### Belépési kód

A katalógusba történő beiratkozáshoz belépési kód szükséges

\* Belépési kód

Beiratkozom

Bezárás

Segítség

Befejezési dátum

Keresés

Keresés törlése

Eredmény (1 - 1 / 1) | Oldal : 1

Beiratkozom

Cím ▲

Leírás

Beiratkozom



Lakossagi\_jelzalog\_privilegium\_szamla

ERSTE Lakossági jelzáloghitel és Privilegium bankszámla teszt

Eredmény (1 - 1 / 1) | Oldal : 1

Jelmagyarázat : **Kurzus adatai** : Kurzus adatainak megtekintése | **Beiratkozás** : Beiratkozás a kiválasztott kurzusra | **Beiratkozás** : Kattintson a tanfolyamra beiratkozáshoz | **Előnézet** : Kattintson a Kurzus megtekintésére

A sikeres beiratkozás után (melyről e-mail értesítés is érkezik), a Saját kurzusaim fülre kell áttérni.

Segítség

Cím   
Leírás

Címkék Helyszínek Kezdő dátum   Befejezési dátum Oktatók  Eredmény (1 - 1 / 1) |   Oldal : 1

Beiratkozom

Cím ▲

Leírás

 Beiratva

ERSTE Lakossági jelzáloghitel és Privilegium bankszámla teszt

Eredmény (1 - 1 / 1) |   Oldal : 1


Jelmagyarázat : **Kursus adatai** : Kursus adatainak megtekintése | **Beiratkozás** : Beiratkozás a kiválasztott kurzusra | **Beiratkozás** : Kattintson a tanfolyamra beiratkozáshoz | **Előnézet** : Kattintson a Kursus megtekintésére

A Saját kurzusaim fülön belül, a Beíratva oldalon láthatóak az elvégezhető tesztek.

Beíratva | Teljesítve | Ellenőrző könyv

Beíratva

Segítség

	Cím	% teljesíve ▲	Státusz	Beiratkozás dátuma	Expiration	Esedékesség dátuma	Pontok	Előfeltételek	Info
	Lakossagi_jelzalog_privilegium_szamla	0%	<input type="radio"/> Nem tekintette meg	2017-05-18			0		  




Jelmagyarázat :  **Kurzus indítása** : Kiválasztott kurzus megtekintése



A bal szélső kis ikonra (Kurzus indítása) kattintva érheted el a tartalmakat, amelyek új ablakban fognak megnyílni.



Beíratva Teljesítve Ellenőrző könyv

Beíratva

Segítség

Cím	% teljesíve	Státusz	Beiratkozás dátuma	Expiration	Esedékesség dátuma	Pontok	Előfeltételek	Info
Lakossagi_jelzalog_privilegium_szamla	0%	<input type="radio"/> Nem tekintette meg	2017-05-29			0		  

Kurszus elem	Státusz	Pontok	Előfeltételek
 Lakossagi_jelzalog_privilegium_szamla_tananyag	Nem tekintette meg		
 Lakossagi_jelzalog_privilegium_szamla_teszt	Nem tekintette meg		Lakossagi_jelzalog_privilegium_szamla_tananyag

Jelmagyarázat :  Kurszus indítása : Kiválasztott kurzus megtekintése |  Kurszus : Kivá

A felső sárga nyilas ikonra kattintva nyitható meg a vizsga alapját képező tananyag. Ezt kérjük olvassd át a vizsga megkezdése előtt.

Az alsó sárga nyilas ikonra (Kurszus indítása) kattintva indíthatod el a vizsgát, amely új ablakban fog megnyílni.  
**(Minden egyes megnyitás egy vizsga próbálkozásnak számít!)**





## PARTNER OKTATÁS

Erste lakossági jelzáloghitel és Privilegium bankszámla teszt: 30 kérdés

Indítás

Kérjük töltsd ki a tesztet!

Függetlenül attól, hogy elérted-e a sikeres teljesítéshez szükséges pontszámot, a Teljesítve fül alá kerül át az anyag (mert elértél a végéig).

Az *Ellenőrző könyv tartalma számodra nem fontos.*

Ha végeztél a teszttel, a jobb felső sarokban a saját nevedre, majd a kijelentkezés gombra kattintva léphetsz ki a rendszerből!

The screenshot shows the ERSTE Bank online learning interface. At the top, there are navigation tabs: "Beiratva", "Teljesítve", and "Ellenőrző könyv". The "Teljesítve" tab is selected. Below the tabs, there is a table with the following columns: "Cím", "% teljesíve", "Státusz", "Beiratkozás dátuma", "Expiration", "Esedékesség dátuma", "Pontok", "Előfeltételek", and "Info". The table contains one row for the course "Lakossagi\_jelzalog\_privilegium\_szamla" with a completion rate of 66% and a status of "Sikertelen". Below this, there is a sub-table for "Kurszus elem" with columns "Státusz", "Pontok", and "Előfeltételek". This sub-table has two rows: "Lakossagi\_jelzalog\_privilegium\_szamla\_tananyag" with status "Teljesítve" and "Lakossagi\_jelzalog\_privilegium\_szamla\_teszt" with status "Sikertelen" and a score of 33. The "Pontok" column in the sub-table is highlighted with a red box. At the bottom of the interface, there is a breadcrumb trail: "Jelmagyarázat : Kurszus indítása : Kiválasztott kurzus megtekintése | Kurszus : Kiválasztott kurzus tartalmának megtekintése".

Cím	% teljesíve	Státusz	Beiratkozás dátuma	Expiration	Esedékesség dátuma	Pontok	Előfeltételek	Info
Lakossagi_jelzalog_privilegium_szamla	66%	Sikertelen	2017-05-29			33		

Kurszus elem	Státusz	Pontok	Előfeltételek
Lakossagi_jelzalog_privilegium_szamla_tananyag	Teljesítve		
Lakossagi_jelzalog_privilegium_szamla_teszt	Sikertelen	33	Lakossagi_jelzalog_privilegium_szamla_tananyag

Itt lehet újra próbálkozni a kitöltéssel, **legfeljebb még 5 alkalommal** (a harmadik sikertelen teszt után újra el kell olvasni a tananyagot).

Az elért eredményed a Pontok oszlopban olvasható.

## Bejelentkezés az e-learning felületre

Ügynökkód:

Jelszó:

Ha elfelejtetted volna jelszavad,  
kattints az Elfelejtett jelszó gombra!

Bejelentkezés

Regisztráció

Elfelejtett jelszó

Az oldal használata

Segítség

Támogatott böngészők:

- Microsoft Internet Explorer 11+
- Mozilla Firefox 2.0 +
- Google Chrome 2.0 +
- Apple Safari 2.0 +

A főoldalon az Elfelejtett jelszó gomb megnyomásával jutsz erre a képernyőre. Itt írd be az ügynökkódod, majd nyomd meg a Küldés gombot.

Amennyiben a kód megtalálható a rendszerben, e-mail érkezik a belépési adatokról a regisztrációkor megadott e-mailcímre.

A Vissza gomb a főoldalra vezet.

**Írd be az ügynökkódod!**  
**Amennyiben megtalálható a rendszerünkben, elküldjük az adataidat!**

Küldés

Vissza

Támogatott böngészők:

- Microsoft Internet Explorer 11+
- Mozilla Firefox 2.0 +
- Google Chrome 2.0 +
- Apple Safari 2.0 +

ARTUDÁSMENEDZSMENT

Az oldal használata

Segítség

**Kérünk, add meg adataidat és a probléma összefoglalását, és rövidesen felvesszük a kapcsolatot!**

**Név\*:**

**E-mail cím\*:**

**Telefonszám\*:**

**Üzenet\*:**

Az ERSTE Partner e-learningben szereplő Segítség gomb erre a képernyőre vezet. Akkor használd ezt a felületet, ha további kérdésed lenne, esetleg problémád támad a rendszer használata során.

**Küldés**

**Vissza**

Támogatott böngészők:

- Microsoft Internet Explorer 11+
- Mozilla Firefox 2.0 +
- Google Chrome 2.0 +
- Apple Safari 2.0 +