




E-LEARNING
HASZNÁLATI ÚTMUTATÓ



TARTALOMJEGYZÉK

1. ELÉRÉSI ÚTVONAL.....	2
2. BEJELENTKEZÉS.....	2
3. KÉPZÉSEK	4
4. TANANYAG KEZELÉSE	6
5. FELADATOK KEZELÉSE, AZOK TÍPUSAI	8

	E-LEARNING HASZNÁLATI ÚTMUTATÓ		
---	---	--	--

1. ELÉRÉSI ÚTVONAL

A lenti elérési útvonalon érhető el az e-learning keretrendszer:

<https://cofidishu.elmg.net/>

2. BEJELENTKEZÉS

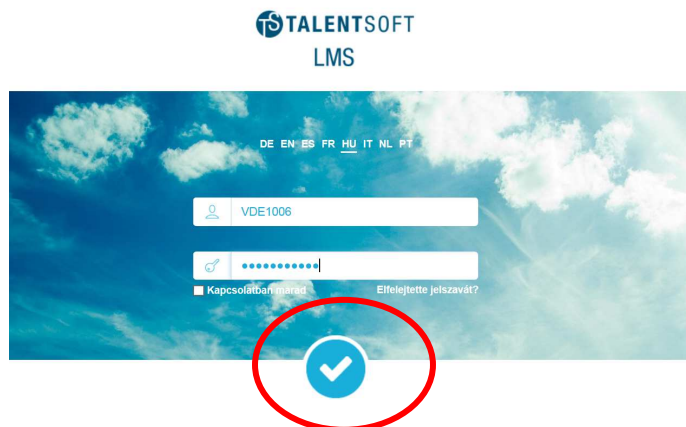
A bejelentkezéshez név és jelszó szükséges:

NÉV: Cofidis azonosító – NAGY betűkkel PI: **COF1103**.

A Cofidis azonosító azonos a Web Partner Extranet felület belépésekor használt azonosítóval!

JELSZÓ: **elearninghu** – kis betűvel

A Cofisun azonosító és a jelszó rögzítése után, a pipára való kattintással lehet belépni:



Cofidis Magyarország - HR és Jogi Igazgatóság



E-LEARNING HASZNÁLATI ÚTMUTATÓ

Belépés követően van lehetőség a jelszó módosítására. Ha módosításra kerül a jelszó, a következő belépésnél a módosított jelszót kell használni.

Üdvözlöm a Cofidis Magyarország e-learning rendszerében!

Kérem, adja meg a belépéshez szükséges jelszót

Saját fiók módosítása

Vezetéknév :

Keresztnév :

E-mail :

Jelszó* :

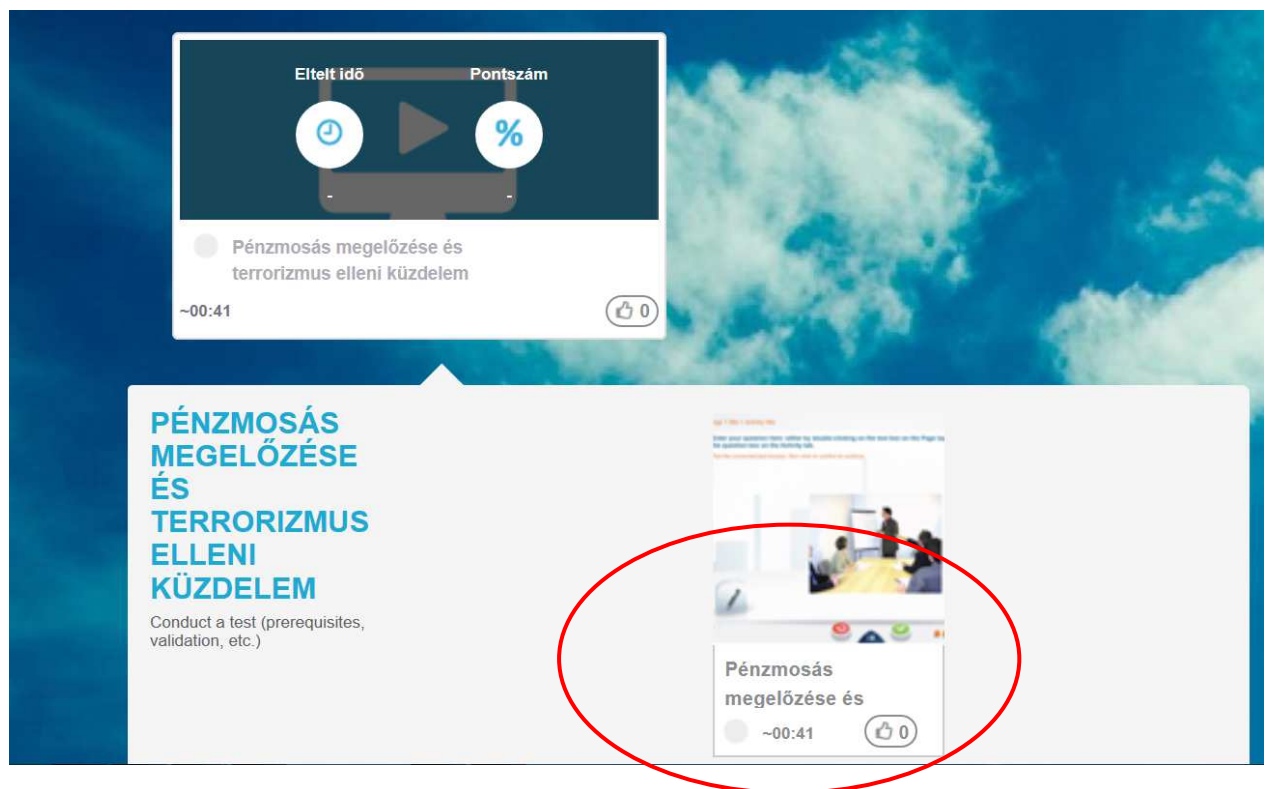
Nyelv* : ▼

3. KÉPZÉSEK



A képzések menüpontban elérhető a A Pénzmosás megelőzése és terrorizmus elleni küzdelem elektronikus tananyag.


Az elektronikus tananyag itt elérhető:



A tananyag végét üzenet jelzi.



- jobb felső sarokban lévő gombbal bezárhatja a tananyagot.

	E-LEARNING HASZNÁLATI ÚTMUTATÓ		
--	---	--	--

Üzenet jelzi, hogy a képzés elvégzésre került illetve láthatja a képzés során elért eredményt is.

▶ Tanulási egység



Pénzmosás megelőzése és terrorizmus elleni küzdelem

Gratulálok, hogy befejezte a képzést

✔ Jóváhagyva % 80% 🕒 0 h 08 min 👤 0

↺
⏻

Ismétlés
Bezár



Bezár

opció választásával bezárhatja a tananyagot.

4. TANANYAG KEZELÉSE

A kezdőoldalról:

A jobb oldali nyílra kattintva lehet továbblépni a következő oldalra:



A bal oldali nyílra kattintva lehet visszamenni az előző oldalra:

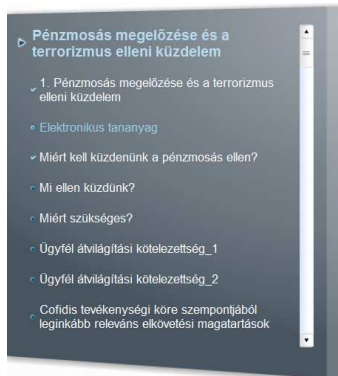




E-LEARNING HASZNÁLATI ÚTMUTATÓ



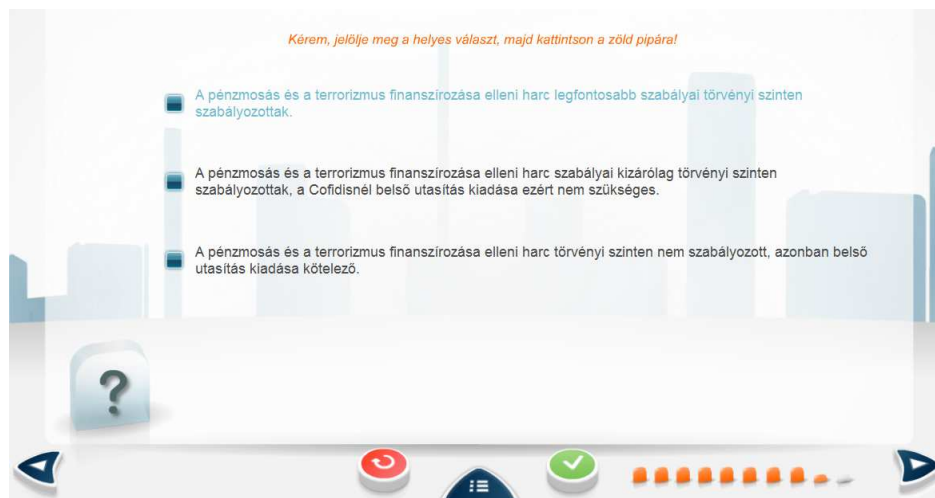
ikon segítségével megtekinthető az adott elektronikus tananyag tartalomjegyzéke.



5. FELADATOK KEZELÉSE, AZOK TÍPUSAI

Az elektronikus tananyagok esetenként teszttel zárulnak, hogy felmérjük az elsajátított tudást. Általában 3 lehetséges válasz közül kell kiválasztani a helyes választ.

a. Több megadott lehetőség közül megjelölni a helyes választ



A helyes válasz kiválasztása, majd jóváhagyása:





c. a megfelelő kifejezés beillesztése a szövegekörnyezetbe, majd jóváhagyása

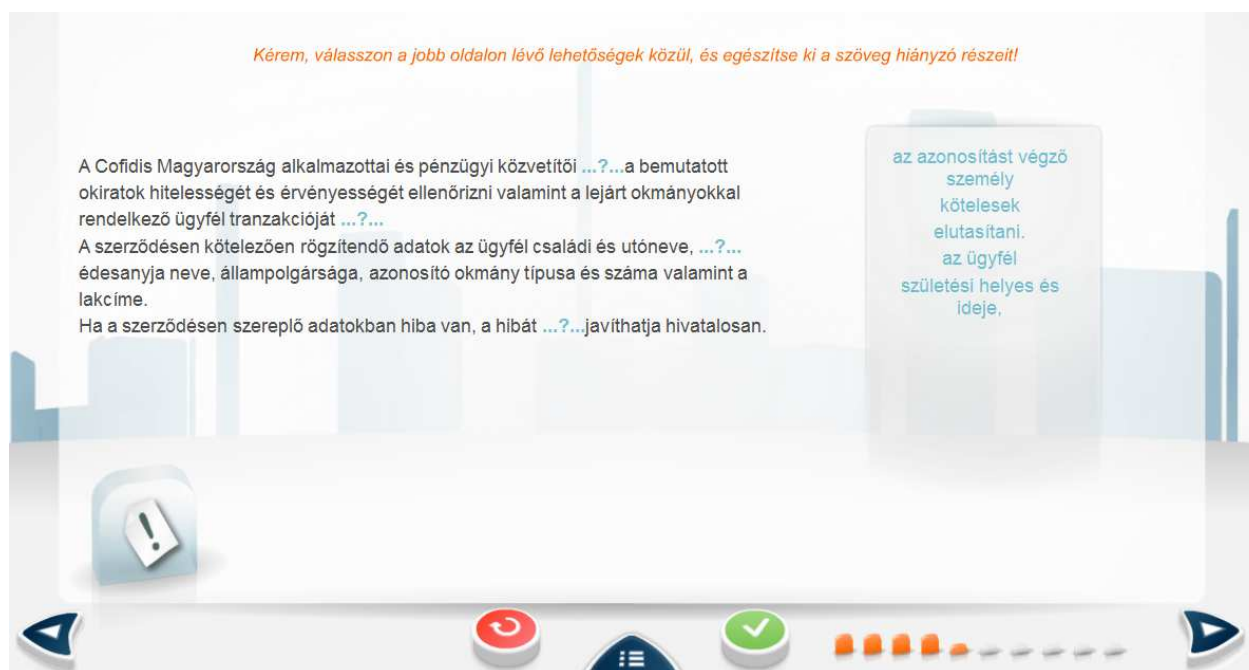
Kérem, válasszon a jobb oldalon lévő lehetőségek közül, és egészítse ki a szöveg hiányzó részeit!

A Cofidis Magyarország alkalmazottai és pénzügyi közvetítői ...?...a bemutatott okiratok hitelességét és érvényességét ellenőrizni valamint a lejárt okmányokkal rendelkező ügyfél tranzakcióját ...?...

A szerződésen kötelezően rögzítendő adatok az ügyfél családi és utóneve, ...?... édesanyja neve, állampolgársága, azonosító okmány típusa és száma valamint a lakcíme.

Ha a szerződésen szereplő adatokban hiba van, a hibát ...?...javíthatja hivatalosan.

az azonosítást végző személy kötelesek elutasítani. az ügyfél születési helyes és ideje,



d. alapinformáció párosítása a hozzátartozó alapfogalomhoz, majd jóváhagyása,



Kérem, jelölje meg a pontot és párosítsa össze a megfelelő javaslattal. Ezt követően nyomja meg a pipát a folytatáshoz

Milyen esetben kötelező az ügyfél átvilágítás?

- Az ügyfél-átvilágítás sosem kötelező, az belső policy kérdése.
- A szerződés megkötésekor.
- Ügyfél-átvilágítás minden esetben kötelező akkor, ha az ügyfél elötörleszt.






e. igaz/hamis állítások, majd jóváhagyása

Kérem, jelölje meg, hogy a lenti állítások közül melyek igazak és melyek hamisak, majd nyomja meg a pipát a folytatáshoz!

	IGAZ	HAMIS
Ha az ügyfélnek régi típusú személyi igazolvány van, akkor nem biztos, hogy van laccímkarttyája	<input type="checkbox"/>	<input type="checkbox"/>
Azonosításra alkalmas okmány lehet a személyi igazolvány és TB kártya	<input type="checkbox"/>	<input type="checkbox"/>
Azonosításra alkalmas okmány lehet az útlevél és laccímkarttya	<input type="checkbox"/>	<input type="checkbox"/>
Az okmányokról másolat is elfogadható az azonosításhoz	<input type="checkbox"/>	<input type="checkbox"/>
Amennyiben az azonosítás során az azonosított fél megtagadja személyes iratainak lemásolását, a tranzakciót nem kell visszautasítani.	<input type="checkbox"/>	<input type="checkbox"/>



Ha kérdése van, észrevétele, javaslata van, kérjük, jelezze felénk!

Üdvözlettel:
Cofidis Magyarország Képzési csapata

