
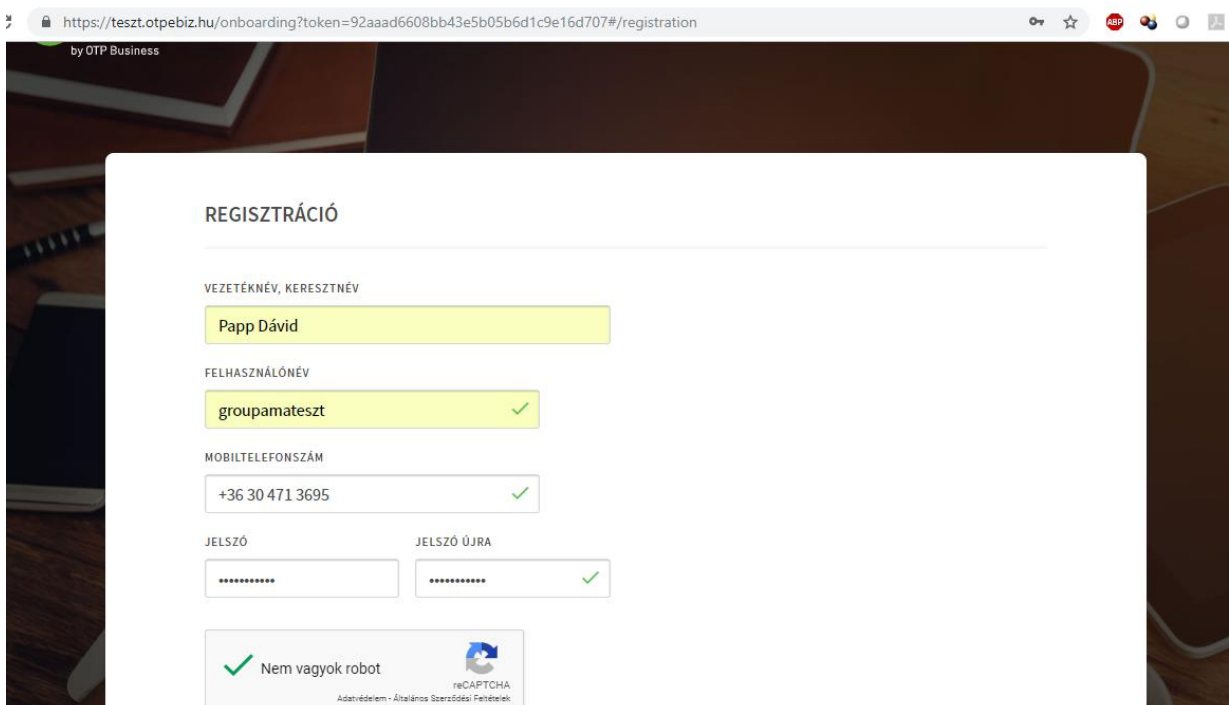


OTP eBIZ regisztráció lépései

Az értesítőben található weboldalon a regisztráció első lépéseként az e-mail címet kell megadni.



A megadott e-mail címre érkezik egy üzenet. Az üzenet tartalmaz egy linket, amelyre kattintva megnyílik a regisztrációs felület.




https://teszt.otpebiz.hu/onboarding?token=92aad6608bb43e5b05b6d1c9e16d707#/registration

+36 30 471 3695 ✓

JELSZÓ JELSZÓ ÚJRA

..... ✓

✓ Nem vagyok robot  reCAPTCHA
Adatvédelem - Általános Szerződési Feltételek

Általános Adatkezelési Szabályzat ✓


- Tájékoztató az információs önrendelkezési jogról és az információszabadságról az 2011. évi CXII. törvény (a továbbiakban Infotv.) 20. § szerint -

✓ Elfogadom az Általános Adatkezelési Szabályzatot

Elfogadom és továbblépek Mégse

A regisztráció során megadott telefonszámra 1 percen belül érkezik egy sms. Az sms-ben található kóddal érvényesíthető a regisztráció.

https://app.otpebiz.hu/onboarding/sms-verification#/smsvalidation

 **ebiz**
by OTP Business

ERŐSÍTSD MEG A TELEFONSZÁMODAT!

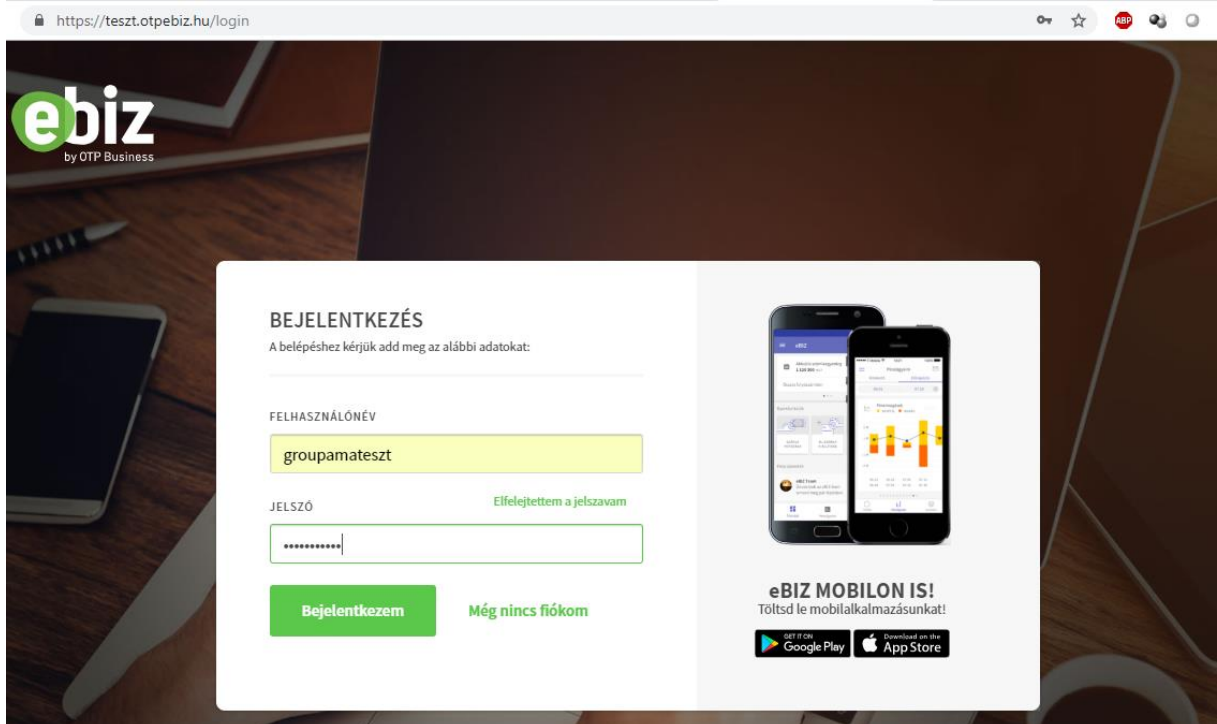
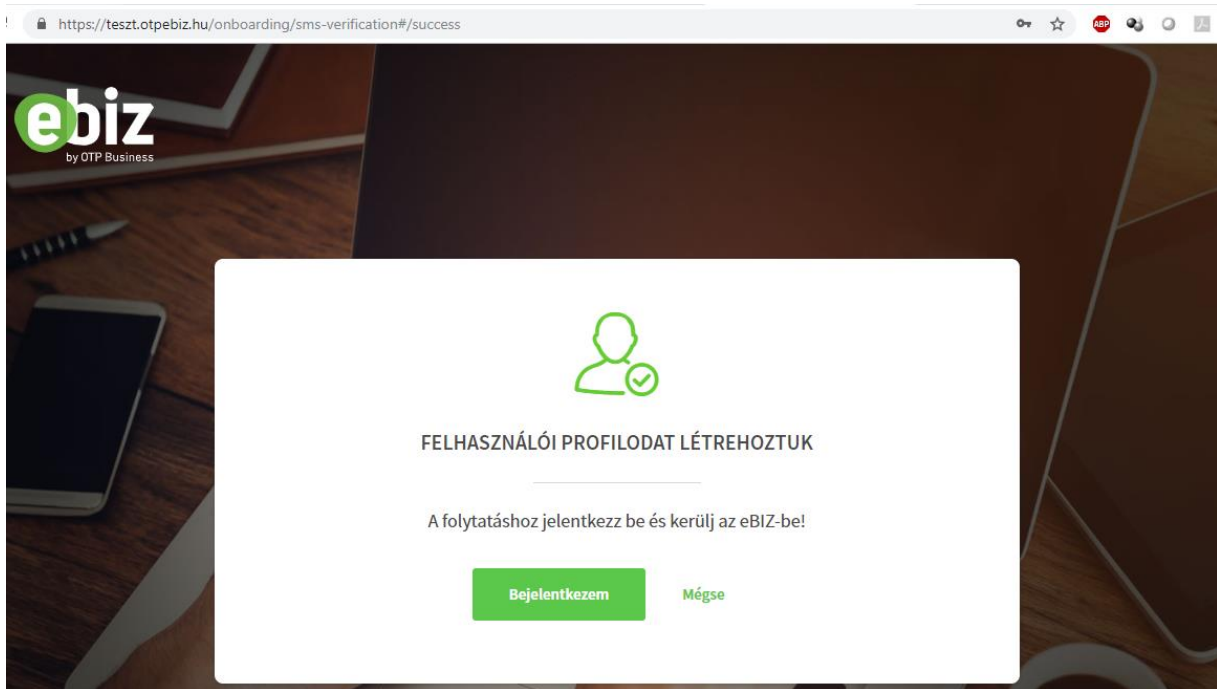
A telefonszámod megerősítéséhez szükséges azonosítót elküldtük SMS-ben:
+36*****695

SMS-BEN KAPOTT JELSZÓ Nem kaptam meg a jelszót!

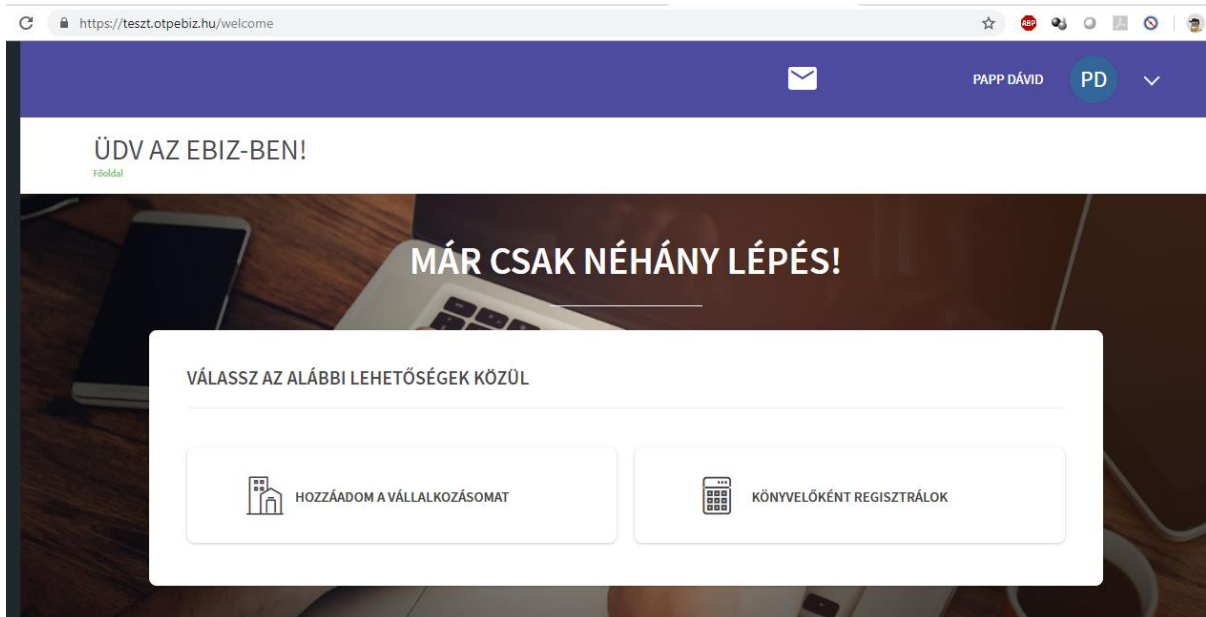
81283643 *Ez az azonosító még 4:16 percig érvényes!*

Tovább Mégse

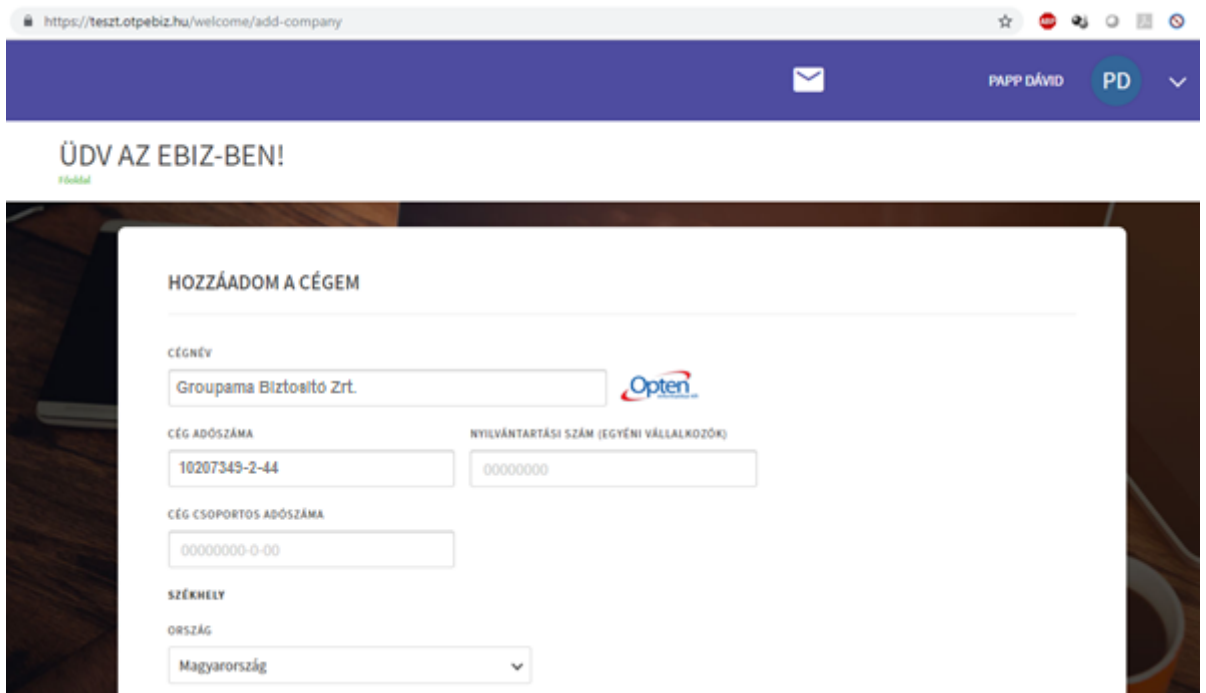
A regisztráció során megadott felhasználónévvel és jelszóval lehet bejelentkezni a felhasználói fiókba.



A belépést követően a felhasználónak hozzá kell adni a saját cégét a fiókjához. Több cég hozzáadására is van lehetőség.



A cégnév begépelése során az OPTEN adatbázisból kiválasztható a cég. Amennyiben az ügyfél nem találja a cégét, vagy egyéni vállalkozóként végzi a tevékenységét, akkor manuálisan kell kitölteni a mezőket.



https://teszt.otpebiz.hu/welcome/add-company

SZÉKHELY

ORSZÁG
Magyarország

IRÁNYTÖZSÁM TELEPÜLÉS
1146 Budapest

KÖZTERÜLET NÉVE KÖZTERÜLET JELLEGE
Erzsébet királyné útja

HÁZSZÁM ÉPÜLET LÉPCSŐHÁZ EMELET AJTÓ
1/C

Általános szerződési feltételek a vállalkozás részére

AZ OTP EBIZ KFT.

Elfogadom az Általános Szerződési Feltételeket

A Cégszervezet megadását követően el kell fogadni az Általános szerződési feltételeket, illetve nyilatkozni kell, hogy megvan az ügyfél megfelelő jogosultsága ahhoz, hogy regisztráljon az adott Cég nevében.

https://teszt.otpebiz.hu/welcome/add-company

KÖZTERÜLET NÉVE KÖZTERÜLET JELLEGE
Erzsébet királyné útja

HÁZSZÁM ÉPÜLET LÉPCSŐHÁZ EMELET AJTÓ
1/C

Általános szerződési feltételek a vállalkozás részére

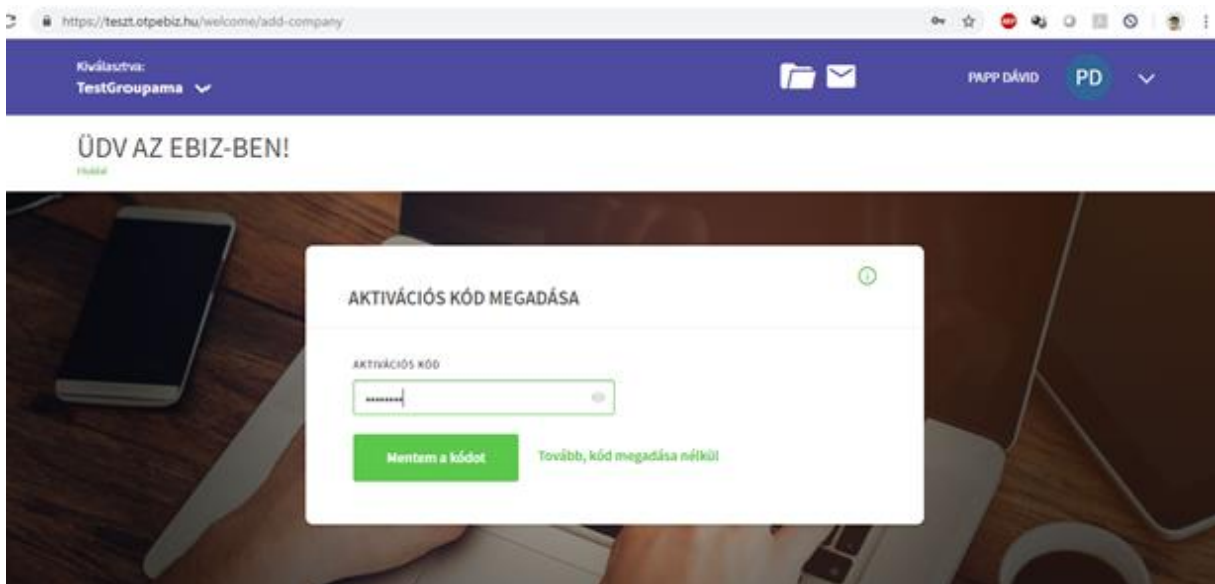
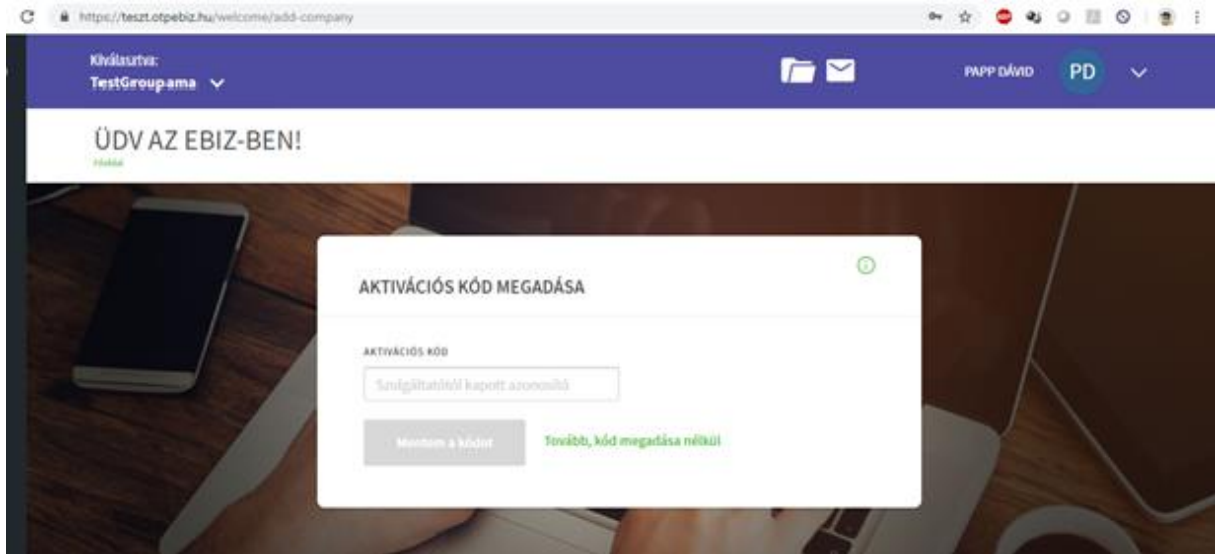
AZ OTP EBIZ KFT.

Elfogadom az Általános Szerződési Feltételeket

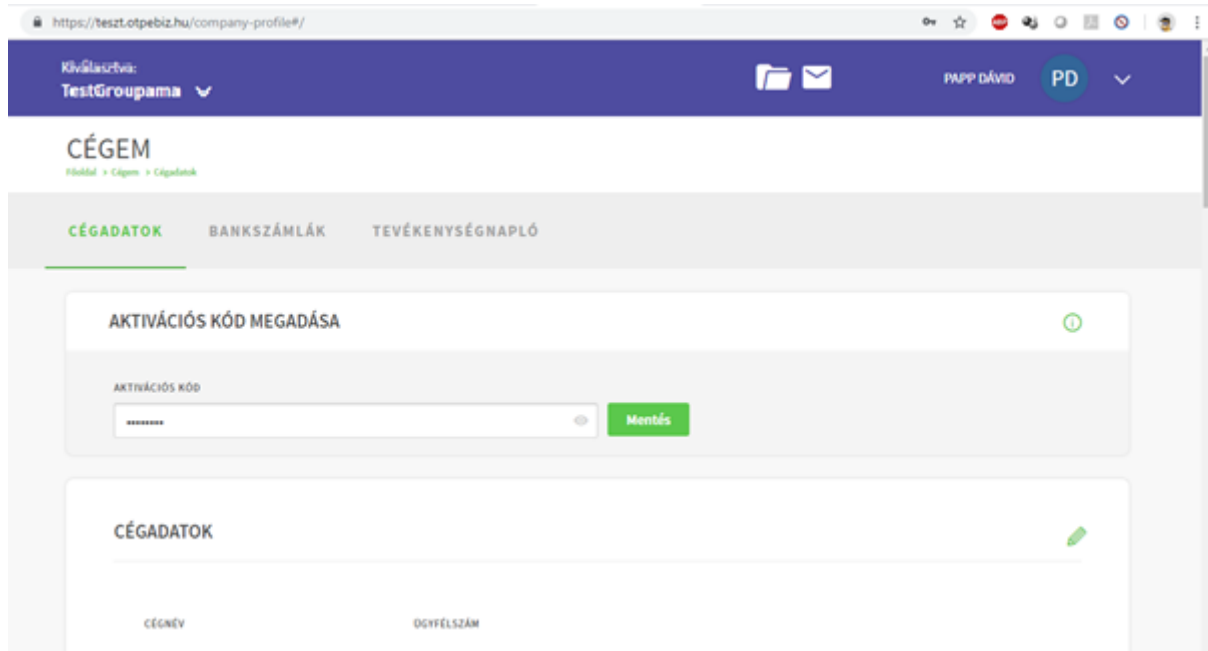
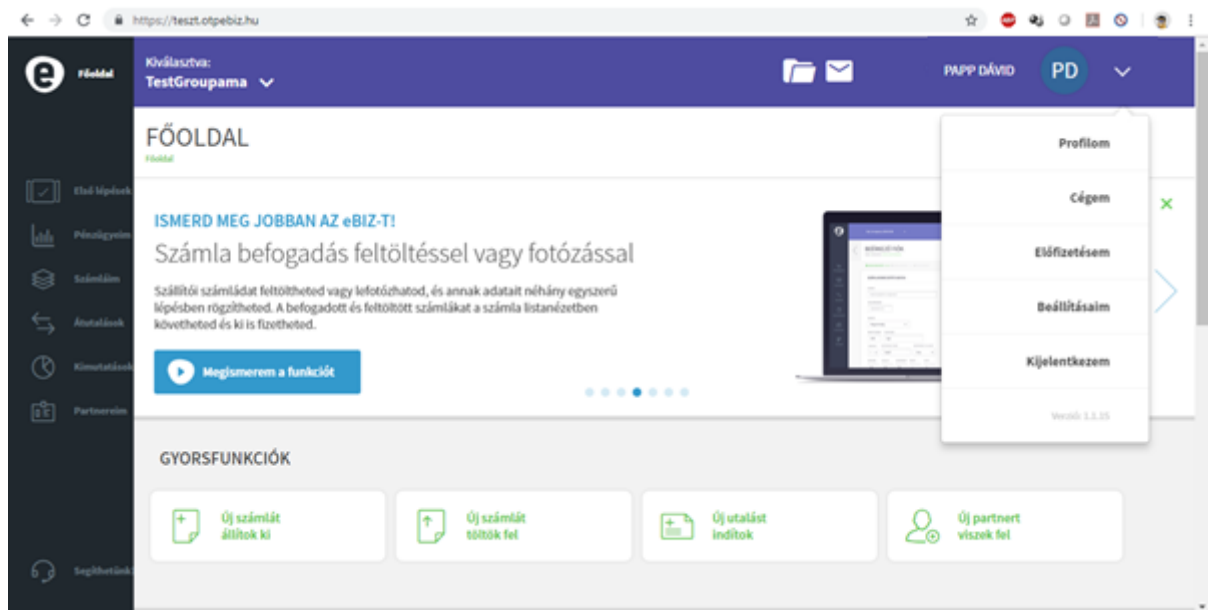
Büntetőjogi felelősségem tudatában kijelentem, hogy az általam a fentiek szerint regisztrálni kívánt jogi személy (Ügyfél) nevében és képviseletében kellő felhatalmazással és képviseleti joggal rendelkezem az Ügyfél jelen regisztrációjára, ideértve, különösen, az Ügyfél adatainak a jelen weboldalon történő megadását.

Továbblépek Mégse

A cégszám megadását követően az értesítőben szereplő aktivációs kóddal kell validálni a hozzáadott céget. Csak ezt követően jelennek meg a számlák.



Amennyiben a regisztrációs során elmaradt az Aktivációs kód megadása, akkor az bármikor pótolható a jobb felső sarokból elérhető Cégem menüpont Cégs adatok fülén. Amennyiben az erre szolgáló mező nem jelenik meg, akkor a cég hitelesítése már megtörtént.



https://teszt.otpebiz.hu/company-profile#/ PAPP DÁVID PD

Kiválasztva: TestGroupama

CÉGEM

Főoldal > Cégem > Cégek

CÉGADATOK BANKSZÁMLÁK TEVÉKENYSÉGNAPLÓ

eBIZ HITELESÍTETT

Mostantól eBIZ HITELESÍTETT felhasználó vagy, így papíralapú számla helyett, ingyenesen állíthatsz ki e-számlát, illetve eBIZ-ből eBIZ fiókba közvetlenül ki is küldheted azt.

CÉGADATOK

CÉGNEV	ÜGYFÉLSZÁM
--------	------------

https://teszt.otpebiz.hu PAPP DÁVID PD

Kiválasztva: TestGroupama


FŐOLDAL

Főoldal

NAV ONLINE ADATSZOLGÁLTATÁS BEÁLLÍTÁSA

2018. július 1-től minden 100.000 Ft adótertelmélettel szemlélt online adatszolgáltatást kell küldeni a NAV-nak. Ezt a számlakiállítás követően az eBIZ rendszere automatikusan megoldja helyetted, ha beállítod az aláírókulcsod az eBIZ-be! A beállításhoz céged cégkapu hozzáférése szükséges.

[Beállítom most](#) [Regisztráció lépésről lépésre](#)



GYORSFUNKCIÓK

- Új számlát állítok ki
- Új számlát töltök fel
- Új utalást indítok
- Új partnert viszek fel