

## FrontEnd új felület - FEMOBILE

Emlékszel, hogy 2014. október 1-jétől a FrontEnd rendszer webes környezetében, - új, komfortosabb, felületen -, tableten és okostelefonon is elérhetővé váltak az alábbi termékek?

- GFB
- Motor Casco
- Praktika (új társasházi biztosítás)

**Örömmel tájékoztatunk, hogy ez az új, komfortosabb webes felület**

**2015.03.30. estétől (03.31-étől) kiegészült az életbiztosítási termékekkel is!**

Az új megjelenítés célja a díjkalkuláció és az ajánlatrögzítés gyorsabb, logikusabb, kényelmesebb, átláthatóbb megjelenítése.

Ennek érdekében úgy alakítottuk ki a képernyőket, illetve a folyamatokat, hogy a jelenlegi FrontEnd-nél gyorsabb válaszidőkkel dolgozzon, ezzel is növelve a felhasználói élményt.

**Az új felület a következő böngésző verziókkal érhető el:**

- o Internet Explorer 8 (9 ajánlott)
- o Chrome 16
- o Firefox 10
- o Safari 5
- o Opera 10

**Mobil/tablet esetén minimum a következő verziók valamelyike szükséges:**

- o Android 2.1
- o Apple iOS 4
- o Windows Phone 7.5
- o Blackberry 6

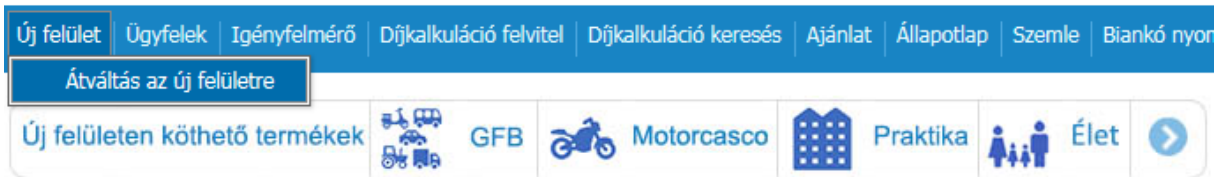
Böngésződ verzióját a böngésző névjegy paneljén tudod ellenőrizni.

**Elérhetősége:**

- <https://frontend.aegon.hu/femobile>
- Valamint a jelenleg is használatban lévő FrontEnd ASP kezdő oldalról is elérhető:  
(Új felület/ Átváltás az új felületre menüpont)

A régi és az új felület között átjárhatóságot biztosítunk, így a jelenlegivel azonos módon csak egy elérési címet kell megjegyezni a jövőben.


Az új felületről menüpont gondoskodik a régi felületre történő visszanavigálásra.



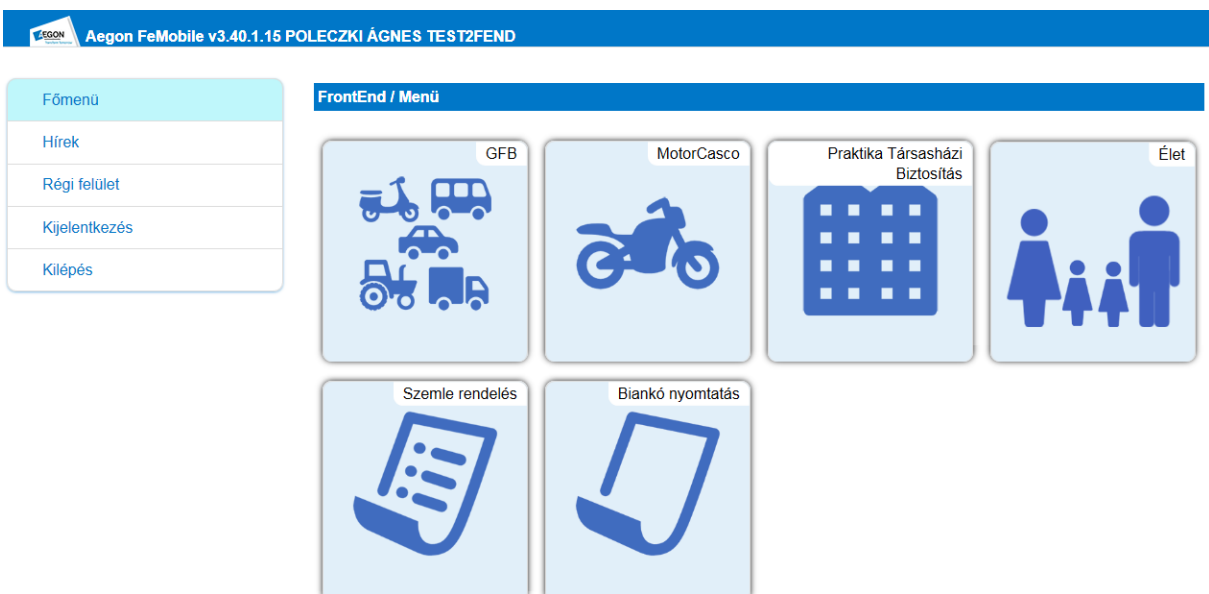
Az új felületen köthető termékek az ASP-s felületről közvetlenül is elérhetők a menüsor alatt megjelenő ikonokra kattintva.

## Az életbiztosítási termékek 2015.03.30. estétől (03.31.) átkerültek az új webes felületre.

Új kalkuláció/ajánlat készítése, elmentett díjkalkuláció/ajánlat elérése az alábbi módokon lehetséges:

- Új felületre belépve: <https://frontend.aegon.hu/femobile>
- Régi felületre belépve: <https://frontend.aegon.hu/frontend>
  - Új felület / Átváltás az új felületre -> átnavigál az új felület kezdőlapjára
  -  ikonra kattintva -> átnavigál az új felület kezdőlapjára
  - Igényfelmérő felvitele -> átnavigál az új felület Élet igényfelmérőre
  - Igényfelmérő leválogatása/módosítása -> átnavigál az új felület Élet igényfelmérő keresőjére
  - Díjkalkuláció felvitel / Élet / Igényfelmérő -> átnavigál az új felület Élet igényfelmérőre
  - Díjkalkuláció kereső -> átnavigál az új felület Élet díjkalkuláció keresőjére
  - Ajánlat kereső -> átnavigál az új felület Élet ajánlat keresőjére

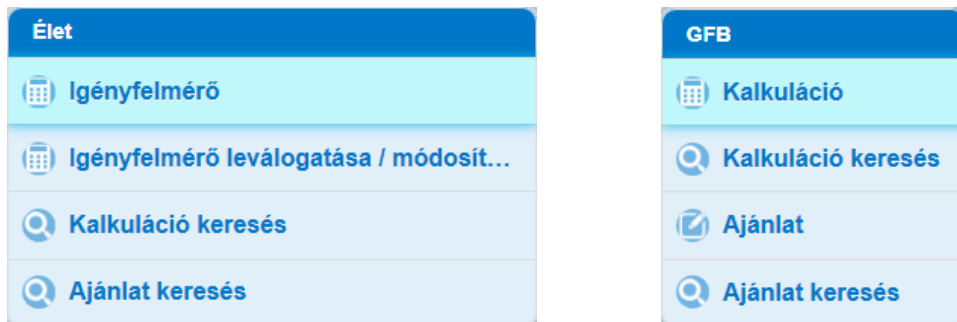
## Nyitóképernyő



A Nyitóképernyő menüpontjai:

- Főmenü – alapértelmezettként ezzel indul a program, itt található a köthető termékek, illetve a szemlerendelés
- Hírek – FrontEnd rendszerrel kapcsolatos aktuális hírek tárhelye
- Régi felület – vissza lehet lépni a FrontEnd ASP felületre
- Kijelentkezés – kilépés a programból
- Kilépés – kilépés a programból, a böngésző bezárásával

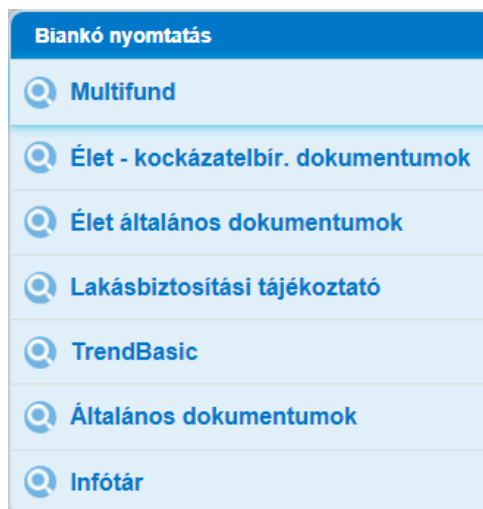
A Főmenüben a **termék ikonra** kattintva kiválasztható a termékkel elvégezni kívánt feladat: pl.



**Szemlerendelés ikonra** kattintva lehetőség van szemlerendelés rögzítésére, keresésére, illetve megtekinthető a kockázati szakértők listáját területi besorolás szerint:



A **Biankó nyomtatás** ikonra kattintva elérhető a régi webes felületen is megtalálható biankó nyomtatványok.



## Igényfelmérő keresőfelület

A keresők találati listáiban az igényfelmérők szűkített adattartalommal jelennek meg.

Igényfelmérő keresés / Eredmény					
<input type="text" value=""/>					
	Ügyfél neve	Irányítószám	Mobil telefon	Mentés dátuma	Ajánlatszám
	Születéskori név	Helység	Otthoni telefon	Kitöltés	
	Születési dátum	Cím	Email	Ajánlat	
	Kis István	10110 BUDAPEST	06/30/989-8989	2015.03.26. 10:11:34	
	1968.06.02. 0:00:00	Fő utca 1.	aegon@aegon.hu	Igen Nem	

A ikonra kattintva az elmentett igényfelmérővel végezhetünk műveleteket:

Igényfelmérő keresés / Eredmény					
<input type="text" value=""/>					
Művelet	Ügyfél neve	Irányítószám	Mobil telefon	Mentés dátuma	Ajánlatszám
	Születéskori név	Helység	Otthoni telefon	Kitöltés	
	Születési dátum	Cím	Email	Ajánlat	
Le nem zárt igényfelmérő törlése					
Másolás					
Megtekint					
Módosítás					
	Kis István	10110 BUDAPEST	06/30/989-8989	2015.03.26. 10:11:34	
	1968.06.02. 0:00:00	Fő utca 1.	aegon@aegon.hu	Igen Nem	

## Díjkalkuláció/ajánlat/Szemlerendelés keresőfelület

A keresők találati listáiban a díjkalkulációk/ajánlatok/szemlerendelések szűkített adattartalommal jelennek meg.

Díjkalkuláció kereső / Eredmény			
<input type="text" value=""/>			
	Név	Szerződés	Gyártmány
	Cím	Gyakoriság szerinti díj	
	Teszt Béla	2014.09.09.	OPEL
	Üllői 1.	12 273,00 Ft	





További információkat a  ikonra kattintva található.

**Név:** Teszt Béla  
**Cím:** Üllői 1.  
**Szerződés:** 2014.09.09.  
**Gyakoriság szerinti díj:** 12 273,00 Ft  
**Gyártmány:** OPEL  
**Díjkalkuláció dátuma:** 2014.09.09. 11:52:57  
**Gépjármű jellege:** személygépkocsi  
**Elsődleges ID:**  
 20FLGTUFK3EQEUSAP40C0000945063








A  ikonra kattintva az elmentett díjkalkulációval/ajánlattal végezhetünk műveleteket:

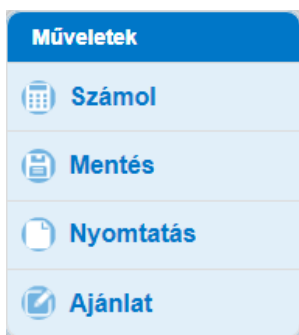
Díjkalkuláció kereső / Eredmény

	Szerződés	Gyártmány
	<b>Gyakoriság szerinti díj</b>	
	éla 2014.09.09.	OPEL
	12 273,00 Ft	

Művelet
 Ajánlat
 Díjkalkuláció
 Díjkalkuláció törlése
 Nyomtatás

### Az új felületen előforduló funkciógombok, új mezőkitöltési lehetőségek, egyéb fontos tudnivalók:

-  Beírt érték törlése, mező ürítése
-  Rögzítéskor a bekérendő adatok mellé további információkat jelenít meg.  
Keresőben az adott igényfelmérő/díjkalkuláció/ajánlat/szemle főbb adatait tartalmazza.
-  A mező értéke lenyíló listából választható ki
-  Kinyitható blokk, amely további adatokat tartalmaz
-  A blokk becsukható, így elrejtethetőek a blokk adatai
-  Telefonon és kis méretű ablakban, ahol a bal oldali menüsáv nem fér ki, a menüpontok ezen az ikonon keresztül érhetőek el.
-  A menüpontok közötti lapváltást a nyilakkal is irányíthatjuk.



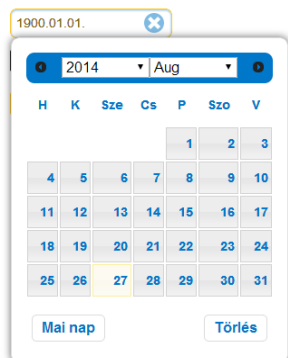
Díjkalkuláció rögzítésekor a lapváltó nyilak között található Műveletek tartalma, itt lehet kalkulálni, elmenteni, nyomtatni a díjkalkulációt, illetve a **díjkalkulációból továbblépni az ajánlatba**.



Egyszerűsített válaszadási lehetőség, mindkét lehetséges érték látható, a kék háttérrel jelölt a kiválasztott érték.




Érték megadása a csúszka állításával és az előtte lévő mezőbe beírva is lehetséges




A dátum mezők kitöltése történhet

- a felugró naptárban kiválasztva
- manuálisan, kézzel beírva (előbb ki kell törölni a mezőbe írt értéket)

Az évszám-választó legördülő listában – a lista lenyitását követően – begépeléssel is elugorhatunk a kívánt évszámra.



A kötelező mezők sárga kerettel jelennek meg.



A kötelező, üresen hagyott mezők a lapváltáskor lefutó ellenőrzések következtében piros kerettel jelennek meg.



A sárga felkiáltójel fő menüpont szintű hibát jelez, vagyis a menüpont valamelyik lapján még található hiba, vagy rögzítési hiányosság.



A zöld négyzetben található pipával ellátott menüponton minden rendben lett megadva, a Frontend nem talált hibát.



Az adott almenüpontban hiba található, amit javítani szükséges.

Üres:

Ha nem található a menüpont neve előtt ikon, az azt jelenti, hogy azon a menüponton még nem jártunk.

## Élet termék rögzítési felületének sajátosságai:

### 1. Díjkalkuláció

Az élet díjkalkulációs felület a gyorsabb és egyszerűbb kalkulálás érdekében jelentős átalakításon esett át. A díjkalkuláció során kizárólag azokat az adatokat kell rögzíteni, amelyek valóban elengedhetetlenek a számításhoz. Ennek érdekében a következő változtatások történtek:

- A díjkalkulációban csak arról kell nyilatkozni (amennyiben az adott termék ezt lehetővé teszi), hogy az ügyfél szeretne-e befektetéstechnikai kiegészítőt vagy sem. A választott eszközalapokat és azok megoszlását már az ajánlatban kell rögzíteni.
- A díjkalkuláció során csak abban az esetben kötelező megadni a foglalkozást, ha azt a díjkalkuláció során megadott adatok megkövetelik. Ellenkező esetben a foglalkozás adatokat az ajánlat során kell rögzíteni.

A díjkalkuláció kiegészült egy grafikonnal, ami mutatja a várható lejáratú összeg és nyugdíjbiztosítások esetén az adójóváírás mértékét.

A Díjkalkuláció két menüpontból épül fel:

- az Alapadatok menüben kell megadni a biztosított(ak) személyes adatait
- a Kalkuláció menüben kell megadni a kalkulációs adatokat

Ha minden adatot megadtunk, a **Kalkulációs lap Műveletek / Számol** funkciójával tudunk kalkulálni. Kalkuláció után az Összesítés blokkban jelennek meg a kiszámolt díjak.

Összesítés		
Gyakoriság szerinti díj		23 228 Ft
Új gyakoriság szerinti díj	<input type="text"/>	Ft
Tartam végi kifizetés		3 409 200 Ft
Kockázatbírálási feltételek		
Biztosított kockázatbírálási feltételei		
A szerződés egyszerűsített egészségfelméréssel: "A" vizsgálattal köthető.		
Biztosított kiegészítő díjai		
MÓDOZAT	BIZTOSÍTÁSI ÖSSZEG	HAVI DÍJ
Baleseti rokkantság	2 000 000 Ft	268 Ft
TB rokkantság	2 000 000 Ft	1 060 Ft
Kritikus betegségek 20 elemű	500 000 Ft	1 590 Ft
Műtéti térítés	200 000 Ft	668 Ft
Baleseti műtéti térítés	200 000 Ft	144 Ft
Baleseti kórházi napi térítés	2 000 Ft	58 Ft
Csonttörés	10 000 Ft	100 Ft
Aegon Doktor csomag		400 Ft

Ha a választott kiegészítők megkövetelik a foglalkozást, de azt az igényfelmérőben már megadtuk, a Számol-ra a program automatikusan áttemeli az igényfelmérőből az adatokat.

## 2. Foglalkozás / Sporttevékenység

### a. Díjkalkuláció

A díjkalkuláció során csak abban az esetben kötelező megadni a foglalkozást, ha azt a kiválasztott kiegészítők megkövetelik. Ellenkező esetben a foglalkozás adatokat az ajánlat során kell rögzíteni.

Foglalkozást az Új foglalkozás gombbal tudunk felvinni, ekkor megjelennek a rögzítéshez szükséges mezők.

Új foglalkozás +

+ fuvarozó

+ teheráru-rakodó

- 2. foglalkozás

Törli a(z) 2. foglalkozás adatait -

Főcsoport	Kérem válasszon... <span style="font-size: 0.8em;">▼</span>
Alcsoport	Kérem válasszon... <span style="font-size: 0.8em;">▼</span>
Választható foglalkozások	Kérem válasszon... <span style="font-size: 0.8em;">▼</span>
Összes választható foglalkozások	<input style="width: 90%; border: 1px solid #ccc;" type="text" value="Q ..."/>

A foglalkozás és a sporttevékenység rögzítése - ahogy eddig - úgy az új felületen is kétféle módon lehetséges:

1, A csoportok kiválasztási listájából szintenként haladva kiválasztjuk az adott foglalkozást / sporttevékenységet.

- 3. foglalkozás

Törli a(z) 3. foglalkozás adatait -

Főcsoport	Mezőgazdaság <span style="font-size: 0.8em;">▼</span>
Alcsoport	Állattenyésztés <span style="font-size: 0.8em;">▼</span>
Választható foglalkozások	<div style="background-color: #e6f2ff; padding: 2px; border: 1px solid #ccc; margin-bottom: 2px;">Kérem válasszon...</div> <div style="padding: 2px; border: 1px solid #ccc; margin-bottom: 2px;">állattenyésztő</div> <div style="padding: 2px; border: 1px solid #ccc; margin-bottom: 2px;">állattenyésztő, különleges állatok esetén</div> <div style="padding: 2px; border: 1px solid #ccc; margin-bottom: 2px;">háziállat-tenyésztő</div> <div style="padding: 2px; border: 1px solid #ccc; margin-bottom: 2px;">juhász</div> <div style="padding: 2px; border: 1px solid #ccc; margin-bottom: 2px;">pásztor</div>
Összes választható foglalkozások	<input style="width: 90%; border: 1px solid #ccc;" type="text"/>



– háziállat-tenyésztő

Törli háziállat-tenyésztő adatait –

Főcsoport	Mezőgazdaság <span style="float: right;">▼</span>
Alcsoport	Állattenyésztés <span style="float: right;">▼</span>
Választható foglalkozások	háziállat-tenyésztő <span style="float: right;">▼</span>
Összes választható foglalkozások	<input style="width: 100%;" type="text" value=""/>

2, Az Összes választható foglalkozások / Összes választható sporttevékenységek kereső mezőben elkezdjük írni az adott foglalkozás / sporttevékenység nevét, majd a program által megjelenített találati listából kiválasztjuk a megfelelőt.

Új foglalkozás +

+ fuvarozó

+ teheráru-rakodó

+ háziállat-tenyésztő

– 4. foglalkozás

Törli a(z) 4. foglalkozás adatait –

Főcsoport	Kérem válasszon... <span style="float: right;">▼</span>
Alcsoport	Kérem válasszon... <span style="float: right;">▼</span>
Választható foglalkozások	Kérem válasszon... <span style="float: right;">▼</span>
Összes választható foglalkozások	<input style="width: 100%;" type="text" value="növ"/> <span style="float: right;">✕</span>

gyógynövénytermesztő
➤

növényolajipari munkás
➤

növénytermesztő
➤

növényvédőszer-gyártó
➤

rostnövény-feldolgozó
➤

– Biztosított foglalkozása(i)

Új foglalkozás
+

+
fuvarozó

+
teheráru-rakodó

+
háziállat-tenyésztő

+
növényolajipari munkás

### b. Igényfelmérő és ajánlat

AEGON Libra Ajánlat / Első biztosított foglalkozás

Foglalkozásai

FOGLALKOZÁS

Hozzáadás
+

A foglalkozás és a sporttevékenység rögzítése - ahogy eddig - úgy az új felületen is kétféle módon lehetséges:

1, A csoportok kiválasztási listájából szintenként haladva kiválasztjuk az adott foglalkozást / sporttevékenységet, **majd a Választás gombbal elmentjük.**

Foglalkozás felvitel

Főcsoport

Kérem válasszon... ▼

Alcsoport

Kérem válasszon... ▼

Választható foglalkozások

Kérem válasszon... ▼

Összes választható foglalkozások

Q ...

Vissza
←

Foglalkozás felvitel

Főcsoport Közlekedés, Posta és Hírközlés ▾

Alcsoport Közúti ▾

Választható foglalkozások

Összes választható foglalkozások

Kérem válasszon...  
 buszvezető  
 diszpécser  
 fuvarozó  
 gépjárműoktató  
 gépkocsivezető  
 jegyvizsgáló, menetjegy-ellenőr  
 kamionsofőr  
 taxis  
 teheráru-rakodó  
 tehergépkocsi-vezető (nem veszélyes anyag)  
 tehergépkocsi-vezető (veszélyes anyagokkal)  
 trolibusz-sofőr

Vissza ↻

Foglalkozás felvitel

Főcsoport Közlekedés, Posta és Hírközlés ▾

Alcsoport Közúti ▾

Választható foglalkozások fuvarozó ▾

Összes választható foglalkozások 🔍 ...

Választás ✓

Vissza ↻

**AEGON Libra Ajánlat / Első biztosított foglalkozás**

Foglalkozásai

FOGLALKOZÁS

Törlés ✕
fuvarozó

Hozzáadás +

2, Az Összes választható foglalkozások / Összes választható sporttevékenységek kereső mezőben elkezdjük írni az adott foglalkozás / sporttevékenység nevét, majd a program által megjelenített találati listából kiválasztjuk a megfelelőt, és a **Választás gombbal elmentjük**.

Foglalkozás felvétel

Főcsoport Kérem válasszon... ▾

Alcsoport Kérem válasszon... ▾

Választható foglalkozások Kérem válasszon... ▾

Összes választható foglalkozások 

✕

teheráru-rakodó ➤

tehergépkocsi-vezető (nem veszélyes anyag) ➤

tehergépkocsi-vezető (veszélyes anyagokk... ➤

Vissza ↶

Foglalkozás felvétel

Főcsoport Közlekedés, Posta és Hírközlés ▾

Alcsoport Közúti ▾

Választható foglalkozások teheráru-rakodó ▾

Összes választható foglalkozások 

✕

Választás ✔

Vissza ↶

**AEGON Libra Ajánlat / Első biztosított foglalkozás**

Foglalkozásai

FOGLALKOZÁS

<div style="background-color: #e6f2ff; padding: 5px; border-radius: 5px; display: inline-block;">Törlés <span style="font-size: 0.8em;">✕</span></div>	fuvarozó
<div style="background-color: #e6f2ff; padding: 5px; border-radius: 5px; display: inline-block;">Törlés <span style="font-size: 0.8em;">✕</span></div>	teheráru-rakodó

Hozzáadás +

### 3. Eszközalapok

Az eszközalapok megoszlása Egyedi beállítás esetén a csúszka állításával és manuálisan beírva is megadható.

Távlat Ajánlat / Eszközalapok

Eszközalap választás Kombináció **Egyedi**

Ázsiai Részvények Eszközalap	0	<input type="range" value="0"/>
Belföldi Kötvény Eszközalap	22	<input type="range" value="22"/>
IstanBull Részvény Eszközalap	0	<input type="range" value="0"/>
Klimaváltozás Részvény Eszközalap	0	<input type="range" value="0"/>
Közép-Európai Részvény Eszközalap	60	<input type="range" value="60"/>
Külföldi Államkötvények Eszközalap	0	<input type="range" value="0"/>
Külföldi Részvények Eszközalap	0	<input type="range" value="0"/>
MoneyMaxx Expressz Abszolút Hozamú Eszközalap	18	<input type="range" value="18"/>
Orosz Részvény Eszközalap	0	<input type="range" value="0"/>
Ózon Éves Tőkevédett Eszközalap	0	<input type="range" value="0"/>
Pénzpiaci Eszközalap	0	<input type="range" value="0"/>
Smart Money Befektetési Alapok Alapja Eszközalap	0	<input type="range" value="0"/>
Alapok összesen	100 ✕	

Előre meghatározott portfólió esetén a program állítja be a megoszlást, ez esetben az értékek nem módosíthatók.

Távlat Ajánlat / Eszközalapok


Eszközalap választás Kombináció **Egyedi**

Eszközalap kombináció 2.Óvatos mintaportfólió - OVATAP ▾

Ázsiai Részvények Eszközalap	7	<input type="range" value="7"/>
Belföldi Kötvény Eszközalap	40	<input type="range" value="40"/>
IstanBull Részvény Eszközalap	0	<input type="range" value="0"/>
Klimaváltozás Részvény Eszközalap	0	<input type="range" value="0"/>
Közép-Európai Részvény Eszközalap	0	<input type="range" value="0"/>
Külföldi Államkötvények Eszközalap	15	<input type="range" value="15"/>
Külföldi Részvények Eszközalap	8	<input type="range" value="8"/>
MoneyMaxx Expressz Abszolút Hozamú Eszközalap	13	<input type="range" value="13"/>
Orosz Részvény Eszközalap	5	<input type="range" value="5"/>
Ózon Éves Tőkevédett Eszközalap	0	<input type="range" value="0"/>
Pénzpiaci Eszközalap	0	<input type="range" value="0"/>
Smart Money Befektetési Alapok Alapja Eszközalap	12	<input type="range" value="12"/>
Alapok összesen	100 ✕	

**Aegon Tempo Nyugdíjbiztosítás Ajánlat / Eszközalapok**

Eszközalap kombináció

Dinamikus befektetési program - DINAMIKUS 

Aegon Tempó Allegro 9 Alapok Alapja Eszközalap

100  %

**4. Kedvezményezettek**

A kedvezményezettek megadásához előbb rögzíteni kell a szereplőket, akiket szeretnénk kedvezményezettként megjelölni, majd ezután lehet csak az Eseményeknél a már rögzített szereplők közül választani.

**a. Szereplők**

Ha a biztosított megegyezik a szerződéssel, a szerződő nem jelenik meg külön a szereplőknél.

**AEGON Libra Ajánlat / Szereplők**

Hozzáad 


 Kis István (Első biztosított)

Ha a biztosított és a szerződő különbözik, mindegyikük megjelenik a szereplőknél.

**AEGON Libra Ajánlat / Szereplők**

Hozzáad 

 Kis István (Első biztosított)

 Szerződő Béla (Szerződő)

A Szereplők menüben kizárólag az új szereplők adatai szerkeszthetők, a biztosított, szerződő stb. adatait a program az ajánlat megfelelő menüpontjaiból automatikusan másolja.

Újabb szereplőt a Hozzáad gombbal rögzíthetünk.

Hozzáad +

+ Kis István (Első biztosított)

+ Szerződő Béla (Szerződő)

- Szomszéd Kálmán

Töröl -

Kedvezményezett típusa

Természetes személy  
 Gazdálkodó szervezet

Kedvezményezett neve

Szomszéd Kálmán ✕

Születési dátuma

1985.06.04 ✕

Irányítószám / település

10230 BUDAPEST ✕

Közterület

FRANKEL LEÓ ÚT ✕

Házzszám 1

111 ✕

Házzszám 2

Épület

Lépcsőház

Emelet

Válassz v

Ajtó

Térkép

Telefon

06/20/548-7548 ✕

## b. Események

- AEGON Libra, halál esetén szerződés szerinti összege

Új kedvezményezett hozzáadása +

TÍPUS	SZÁZALÉK	VISSZAVONHATATLAN	TÖRLÉS
<span>+</span> Baleseti eredetű műtéti térítés, Baleseti ered. műtéti térítés			
<span>+</span> TB rokkantsági iegészítő, rokk. esetén szerződés szerinti összegre			

- AEGON Libra, halál esetén szerződés szerinti összege

Új kedvezményezett hozzáadása +

TÍPUS	SZÁZALÉK	VISSZAVONHATATLAN	TÖRLÉS
<div style="border: 1px solid #ccc; padding: 2px; display: inline-block;">Kérem válasszon... <span style="float: right;">v</span></div>	<div style="display: flex; align-items: center;"> <div style="border: 1px solid #ccc; padding: 2px; margin-right: 5px;">0</div> <div style="flex-grow: 1; border: 1px solid #ccc; background: linear-gradient(to right, #007bff 0%, #007bff 100%);"></div> </div>	<div style="display: flex; justify-content: space-between; width: 100%;"> <span>Igen</span> <span>Nem</span> </div>	<div style="border: 1px solid #ccc; padding: 2px; display: inline-block;">Törlés <span style="float: right;">-</span></div>

Kedvezményezett a Szereplőknél rögzített személyek közül választhatunk a listából. Ezután a csúszka állításával vagy az előtte lévő százalék mezőbe manuális írva adhatjuk meg a százalékot.

**AEGON Libra, halál esetén szerződés szerinti összegre**

Új kedvezményezett hozzáadása +

TÍPUS	SZÁZALÉK	VISSZAVONHATATLAN	TÖRLÉS
<div style="border: 1px solid #ccc; padding: 2px;">                     Kérem válasszon...                      Örökös                      Szerződő Béla                      Kis István                 </div>	<input style="width: 40px; text-align: center;" type="text" value="0"/> <input style="width: 300px; height: 20px; background: linear-gradient(to right, #007bff, #007bff); border: 1px solid #007bff; margin-left: 10px;" type="range"/>	<input type="button" value="Igen"/> <input type="button" value="Nem"/>	<input type="button" value="Törlés"/> <span style="font-size: 0.8em;">-</span>

Természetesen itt is van lehetőség egy eseményhez több kedvezményezett megadására.

**Baleseti eredetű műtéti térítés, Baleseti ered. műtéti térítés**

Új kedvezményezett hozzáadása +

TÍPUS	SZÁZALÉK	VISSZAVONHATATLAN	TÖRLÉS
<input type="button" value="Örökös"/> <span style="font-size: 0.8em;">v</span>	<input style="width: 40px; text-align: center;" type="text" value="30"/> <input style="width: 300px; height: 20px; background: linear-gradient(to right, #007bff, #007bff); border: 1px solid #007bff; margin-left: 10px;" type="range"/>	<input type="button" value="Igen"/> <input type="button" value="Nem"/>	<input type="button" value="Törlés"/> <span style="font-size: 0.8em;">-</span>
<input type="button" value="Szerződő Béla"/> <span style="font-size: 0.8em;">v</span>	<input style="width: 40px; text-align: center;" type="text" value="50"/> <input style="width: 300px; height: 20px; background: linear-gradient(to right, #007bff, #007bff); border: 1px solid #007bff; margin-left: 10px;" type="range"/>	<input type="button" value="Igen"/> <input type="button" value="Nem"/>	<input type="button" value="Törlés"/> <span style="font-size: 0.8em;">-</span>
<input type="button" value="Kis István"/> <span style="font-size: 0.8em;">v</span>	<input style="width: 40px; text-align: center;" type="text" value="20"/> <input style="width: 300px; height: 20px; background: linear-gradient(to right, #007bff, #007bff); border: 1px solid #007bff; margin-left: 10px;" type="range"/>	<input type="button" value="Igen"/> <input type="button" value="Nem"/>	<input type="button" value="Törlés"/> <span style="font-size: 0.8em;">-</span>

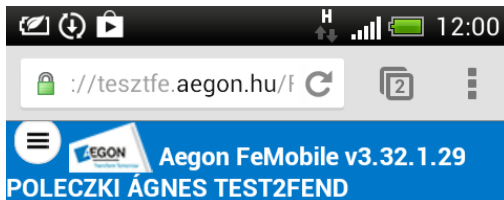
## 5. Összegzés

A korábbiaktól eltérően az ajánlat Összegzés lapján kizárólag az ajánlatban kiválasztott kiegészítők jelennek meg.



Az új felület az ablakmérethez igazítottan jelenik meg, így garantálva a kényelmes rögzítést a különböző eszközökön.

### Telefon



#### GFB kalkuláció / Szerződés adatok 1

← Menü →

Szerződés kötés ideje

2014.09.09. ✕

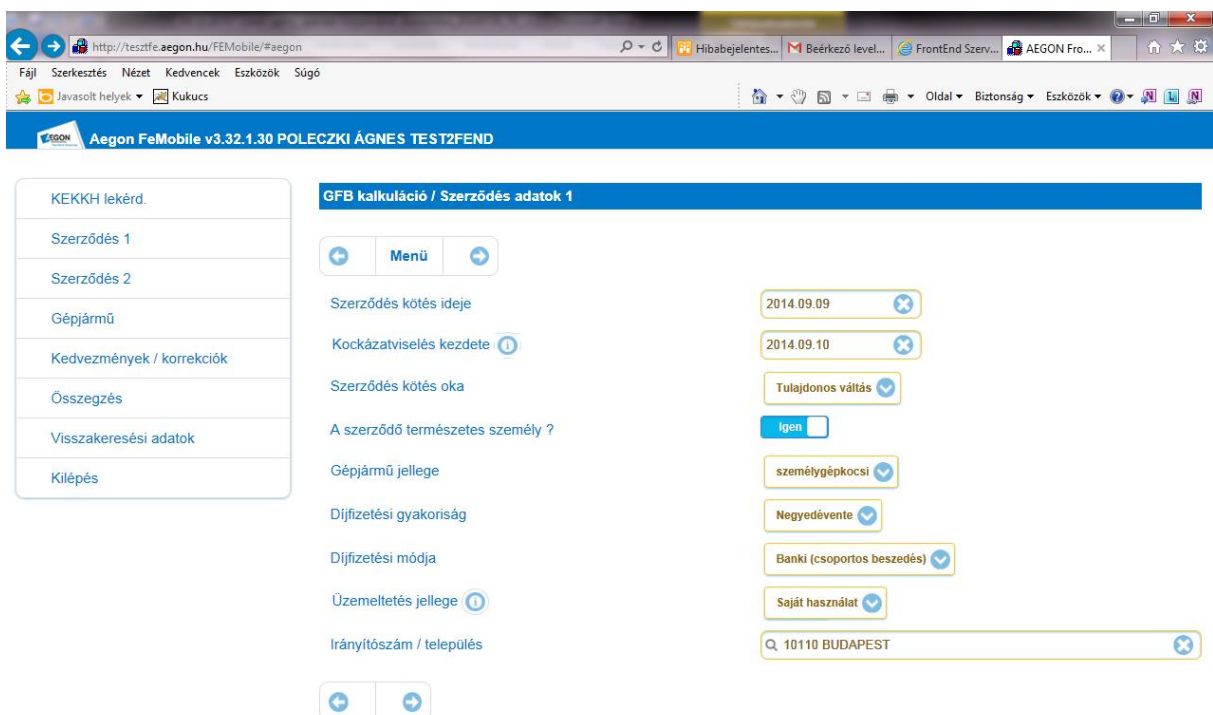
Kockázatviselés kezdete ⓘ

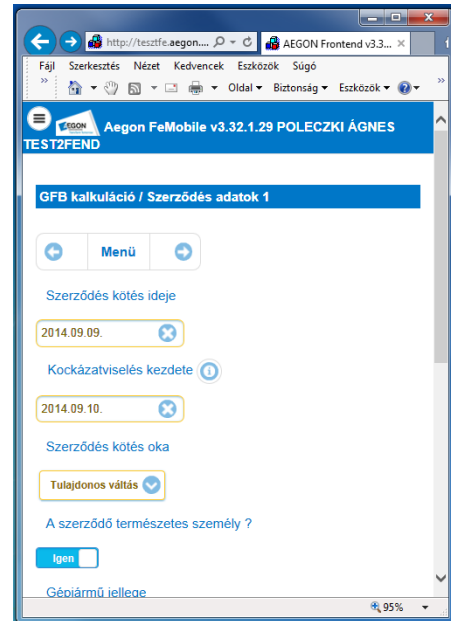
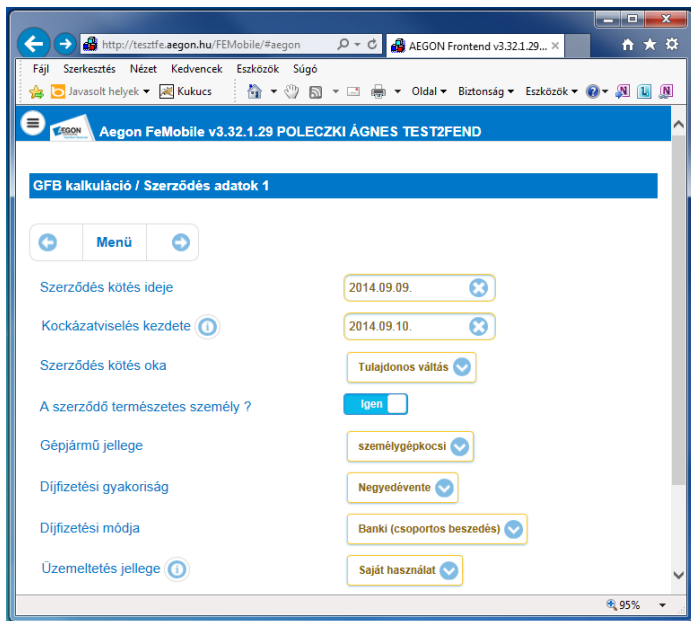
2014.09.10. ✕

Szerződés kötés oka

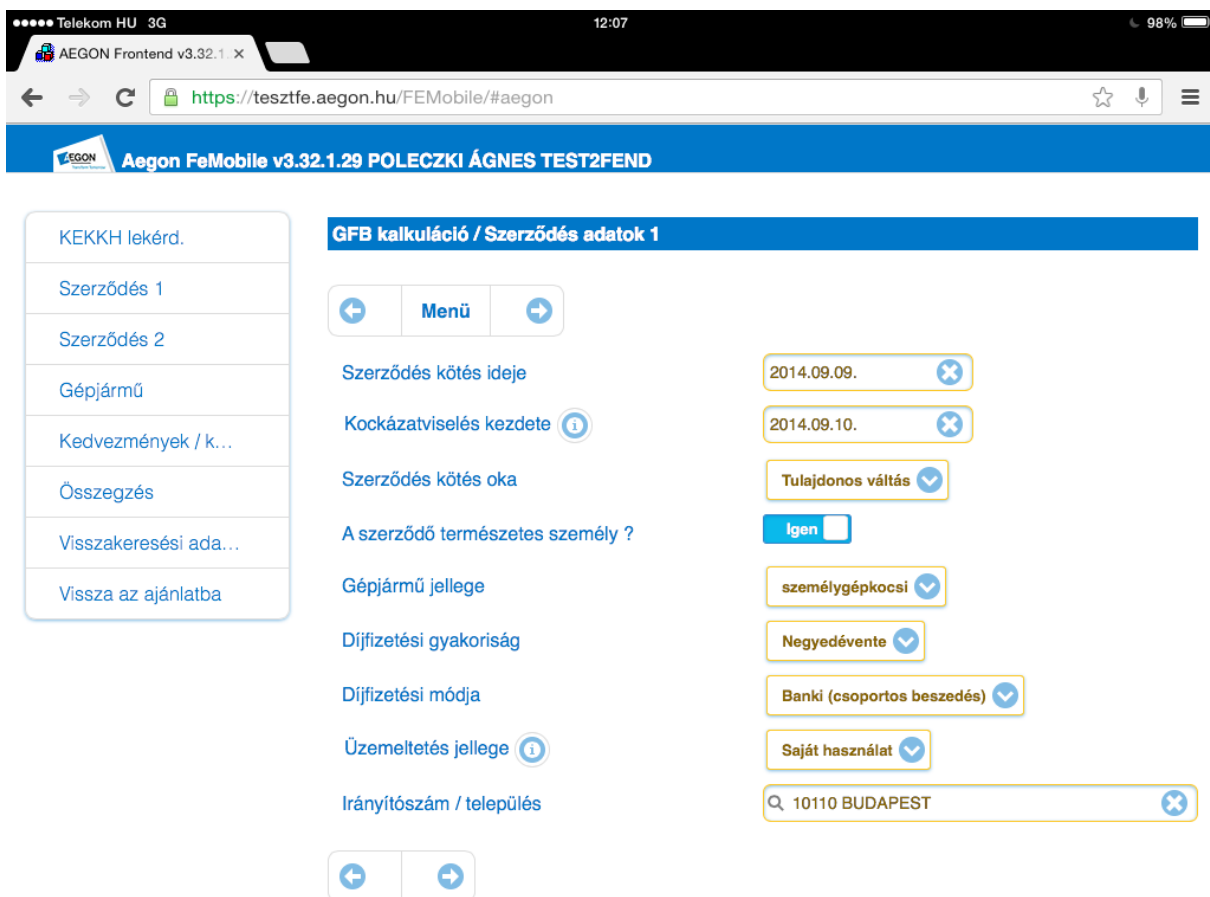
Tulajdonos váltás ▾

### Számítógép





Tablet



## Hibák bejelentése:

- **IT Service Center** (e-mail: [sc@aegon.hu](mailto:sc@aegon.hu), telefon: +36 1 481 3970)

A bejelentésekben kérjük az alábbi információk megadását, melyek nagymértékben elősegítik a bejelentett hiba javításának folyamatát.

**a. Kötelező adatok:**

- Bejelentő neve
- Bejelentő törzsszáma
- Bejelentő telefonszáma
- Tapasztalt hiba időpontja
- Eszköz típusa: PC, notebook, iPad, mobiltelefon, tablet
- Alkalmazás megnevezése: FrontEnd
- Alkalmazás típusa: telepített FrontEnd, ASP online FrontEnd, FeMobil
- Hiba vagy igény rövid leírása (hibaüzenet ha van)
- Konkrét szerződésszám és ajánlatszám (ha ezzel kapcsolatos a hiba)

**b. Opcionális adatok:**

- képernyőképek
- alkalmazás verziószáma
- operációs rendszer típusa és verziószáma
- a használt böngésző típusa és verziószáma
- milyen tevékenység végzése során keletkezett a hiba
- FE-ben ideiglenesen mentett ajánlat esetén: dolgozói törzsszám, ügyfél neve
- FE-ben véglegesen mentett ajánlat esetén: ajánlati sorszám, dolgozói törzsszám
- Reprodukálható-e a hiba: igen vagy nem