

LSZB+ új felület - FeMobile és PC

Emlékszel, hogy a FrontEnd rendszer webes környezetében, - új, komfortosabb, felületen -, tableten és okostelefonon is elérhetővé váltak az alábbi termékek?

- GFB
- Motor Casco
- Praktika (új társasházi biztosítás)
- Életbiztosítási termékek

Örömmel tájékoztatunk, hogy ez az új, komfortosabb webes felület hamarosan kiegészül az LSZB+ termékkel is!

A könnyebb átállás érdekében egy ideig párhuzamosan elérhető lesz a régi és az új LSZB+ felület mind az online, mind a telepített offline FrontEnd rendszerben.

Az új megjelenítés célja a díjkalkuláció és az ajánlatrögzítés gyorsabb, logikusabb, kényelmesebb, átláthatóbb megjelenítése.

Ennek érdekében úgy alakítottuk ki a képernyőket, illetve a folyamatokat, hogy a jelenlegi FrontEnd-nél gyorsabb válaszidővel dolgozzon, ezzel is növelve a felhasználói élményt.

Az új felületen nem kerül kialakításra külön modulós és csomagos menüpont, a választásra/váltásra az LSZB+ díjkalkuláció Alapadatok lapján van lehetőség (ahogy eddig is lehetett váltani a díjkalkuláción belül a csomagos és a modulós kalkuláció között függetlenül attól, hogy melyik menüpontot indítottuk el).

A FeMobile és a telepített PC-s FrontEnd struktúrájában alapvetően megegyezik, csak a megjelenítésben akadnak kisebb eltérések. A főbb tudnivalókat mindkét felületről az alábbiakban részletezzük.

Az új FeMobile felület a következő minimális böngésző verziókkal érhető el:

- o Internet Explorer 8 (9 ajánlott)
- o Chrome 16
- o Firefox 10
- o Safari 5
- o Opera 10

Mobil/tablet esetén minimum a következő verziók valamelyike szükséges:

- o Android 2.1
- o Apple iOS 4
- o Windows Phone 7.5
- o Blackberry 6

Böngésződ verzióját a böngésző névjegy paneljén tudod ellenőrizni.

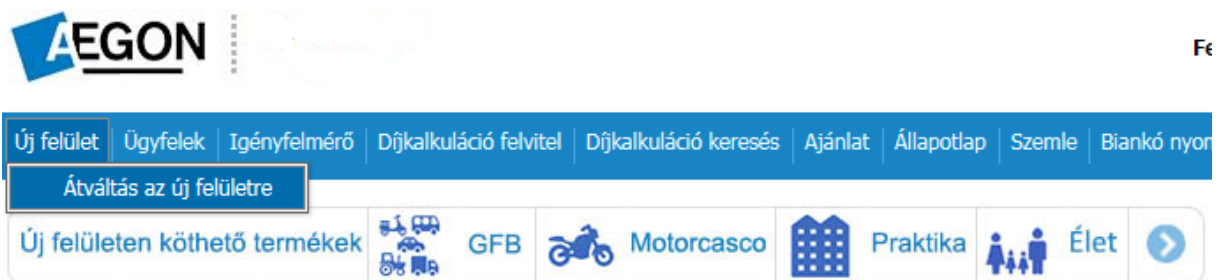
Felhívjuk figyelmed, hogy a MySigno aláírópad Online Frontenden továbbra is kizárólag 32 bites Internet Explorerben használható, így MySigno-s ajánlat kizárólag Internet Explorerben köthető. (Természetesen az ASP-s MySigno telepítési lépéseket ehhez is szükséges elvégezni a már korábban PKR-ben kiküldött felhasználói segédlet segítségével.)

Elérhetősége:

- <https://frontend.aegon.hu/femobile>
- Valamint a jelenleg is használatban lévő FrontEnd ASP kezdő oldalról is elérhető: (Új felület/ Átváltás az új felületre menüpont)

A régi és az új felület között átjárhatóságot biztosítunk, így a jelenlegivel azonos módon csak egy elérési címet kell megjegyezni a jövőben.

Az új felületről menüpont gondoskodik a régi felületre történő visszanyitásra.



Az új felületen köthető termékek az ASP-s felületről közvetlenül is elérhetők a menüsor alatt megjelenő ikonokra kattintva.

Új kalkuláció/ajánlat készítése, elmentett díjkalkuláció/ajánlat elérése az alábbi módokon lehetséges:

- Új felületre belépve: <https://frontend.aegon.hu/femobile>
- Régi felületre belépve: <https://frontend.aegon.hu/frontend>
 - Új felület / Átváltás az új felületre -> átnavigál az új felület kezdőlapjára

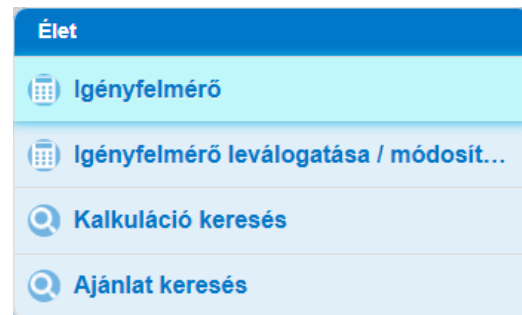
Nyitóképernyő



A Nyitóképernyő menüpontjai:

- Főmenü – alapértelmezettként ezzel indul a program, itt található a köthető termékek, illetve a szemlerendelés
- Hírek – FrontEnd rendszerrel kapcsolatos aktuális hírek tárhelye
- Régi felület – vissza lehet lépni a FrontEnd ASP felületre
- Kijelentkezés – kilépés a programból
- Kilépés – kilépés a programból, a böngésző bezárásával

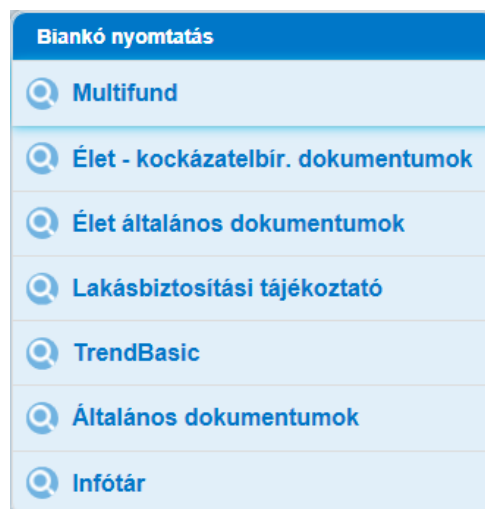
A Főmenüben a **termék ikonra** kattintva kiválasztható a termékkel elvégezni kívánt feladat: pl.



Szemlerendelés ikonra kattintva lehetőség van szemlerendelés rögzítésére, keresésére, illetve megtekinthető a kockázati szakértők listája területi besorolás szerint:



A **Biankó nyomtatás** ikonra kattintva elérhetők a régi webes felületen is megtalálható biankó nyomtatványok.



Díjkalkuláció/Ajánlat/Szemlerendelés keresőfelület

A keresők kialakítása, felépítése egységesítésre került, hogy ezzel is könnyítsük az eligazodást a különböző termékek között.

Díjkalkuláció kereső / Keresés

Név	<input style="width: 90%;" type="text"/>	
Cím	<input style="width: 90%;" type="text"/>	
Kötés dátuma	<input style="width: 45%;" type="text" value="1900.01.01"/> ✕	- <input style="width: 45%;" type="text" value="2999.12.31"/> ✕
Rögzítés dátuma	<input style="width: 45%;" type="text" value="1900.01.01"/> ✕	- <input style="width: 45%;" type="text" value="2999.12.31"/> ✕
Telefon	<input style="width: 90%;" type="text"/>	
Megjegyzés	<input style="width: 90%;" type="text"/>	

Keresés 🔍

Az ajánlat kereső szétbontásra került egy egyszerűsített csak a vonalkódot tartalmazó gyorskeresőre, illetve egy további szűrési lehetőségeket tartalmazó bővített keresőre.

Ajánlat kereső / Keresés

Vonalkód	<input style="width: 60%;" type="text"/>
----------	--

+ Bővített keresés

Keresés 🔍

Újdonság, hogy a vezetéknev, keresztnév, cégnév, leánykori név mezők összevonásra kerültek egy közös Név mezőbe, amely az előbb felsorolt mezők mindegyikében keres.

Ajánlat kereső / Keresés

Vonalkód

Bővített keresés

Név:	<input type="text"/>
Irányítószám:	<input type="text"/>
Helység:	<input type="text"/>
Cím:	<input type="text"/>
Kötés dátuma:	<input type="text" value="1900.01.01"/> <input type="button" value="✕"/> - <input type="text" value="2999.12.31"/> <input type="button" value="✕"/>
Rögzítés dátuma:	<input type="text" value="1900.01.01"/> <input type="button" value="✕"/> - <input type="text" value="2999.12.31"/> <input type="button" value="✕"/>
Állapot:	<input type="button" value="▼"/>
CSI ajánlat	<input type="button" value="Igen"/> <input type="button" value="Nem"/>
CSI azonosító	<input type="text"/>

Keresés



A keresők találati listáiban a díjkalkulációk/ajánlatok/szemlerendelések szűkített adattartalommal jelennek meg.

Díjkalkuláció kereső / Eredmény

	Név Cím	Kötés dátuma Állománydíj	Módozat
	Teszt Béla 1011 Bp Fő u 12	2015.04.29. 55 980,00 Ft	LSZB+


Rendezés

Kötés dátuma



További információkat a ikonra kattintva található.

Név: Teszt Béla
Cím: 1011 Bp Fő u 12
Kötés dátuma: 2015.04.29.
Állománydíj: 55 980,00 Ft
Módozat: LSZB+
Üzleti felület: Modulos
Díjfizetés: Havonta
Gyakoriság szerinti díj: 4 665,00 Ft
Elsődleges ID:
 J8AC9DPZ5Z3N7A7KER1E0000945063
Díjkalkuláció dátuma: 2015.04.29. 5:19:25

A  ikonra kattintva az elmentett díjkalkulációval/ajánlattal végezhetünk műveleteket:


Keresés

Kilépés

Díjkalkuláció kereső / Eredmény

Név Cím	Kötés dátuma Állománydíj	Módozat
Teszt Béla 1011 Bp Fő u 12	2015.04.29. 55 980,00 Ft	LSZB+

Művelet

-  Ajánlat
-  Díjkalkuláció
-  Díjkalkuláció törlése
-  Nyomtatás

Kötés dátuma

↓
 ↑

A találati lista alján kiválaszthatjuk, hogy melyik adat alapján csökkenő vagy növekvő sorrendben kívánjuk rendezni a listát.

Rendezés

Kötés dátuma

↑

I. PC

Az új felületen előforduló funkciógombok, új mezőkitöltési lehetőségek, egyéb fontos tudnivalók:



Kinyitható blokk, amely további adatokat tartalmaz



A blokk becsukható, így elrejtethetőek a blokk adatai



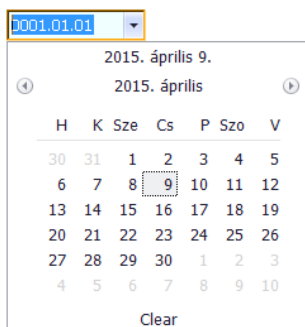
A menüpontok közötti lapváltást nem csak az oldalsó menüsávban tehetjük meg, hanem a Művelet melletti nyilakkal is irányíthatjuk.



Díjkalkuláció rögzítésekor a lapváltó nyilak között található Művelet tartalma, itt lehet kalkulálni, elmenteni, nyomtatni a díjkalkulációt, illetve a **díjkalkulációból továbblépni az ajánlatba**. A lista a Művelet melletti lefelé nyíllal nyitható le.

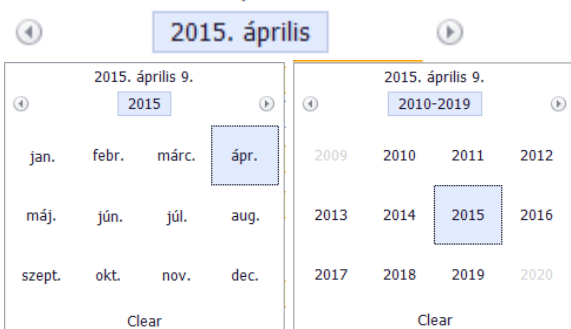


Érték megadása a csúszka állításával lehetséges



A dátum mezők kitöltése történhet

- a felugró naptárban kiválasztva
- manuálisan, kézzel beírva



A dátumválasztóban az év. hónapra kattintva lehet kijjebb ugrani egy szintet, így első kattintásra az adott év összes hónapja, második kattintásra az adott évtized minden éve... láthatóvá válik.



A kötelező mezők sárga kerettel jelennek meg.



A zöld négyzetben található pipával ellátott menüponton minden rendben lett megadva, a Frontend nem talált hibát.



Az adott almenüpontban hiba található, amit javítani szükséges.

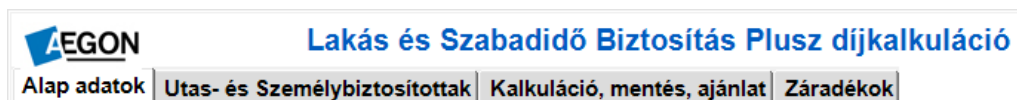
Üres: Ha nem található a menüpont neve előtt ikon, az azt jelenti, hogy azon a menüponton még nem jártunk.

LSZB+ rögzítési felületének sajátosságai:

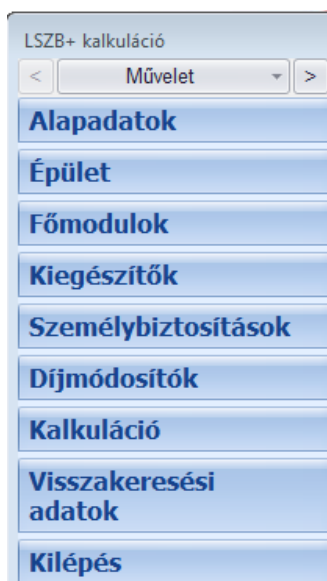
1. Díjkalkuláció

A telepített offline FrontEnd LSZB+ felülete jelentős átalakításon esett át. A jobb átláthatóság érdekében a korábbi fenti 4 lap helyett baloldalra és 8 lapra osztva kerültek az adatok a logikai összetartozás szerint. A lapok között a *Művelet* melletti nyilakkal és magukra a menüpontokra kattintva is válthatunk.

Régi felület
menüsor



Új felület
menüsor



Az új felületen nem került kialakításra külön **modulos és csomagos** menüpont, a választásra/váltásra az LSZB+ díjkalkuláció Alapadatok lapján van lehetőség.

Kötés módja



LSZB+ ajánlat betöltése funkció az új felületen is elérhető a **Művelet / LSZB+ ajánlat betöltése** menüponton keresztül a megszokott módon, azaz a díjkalkuláció keresőből választhatjuk ki a kívánt LSZB+ kalkulációt.

A díjkalkulációs lapok adattartalmának változásai:

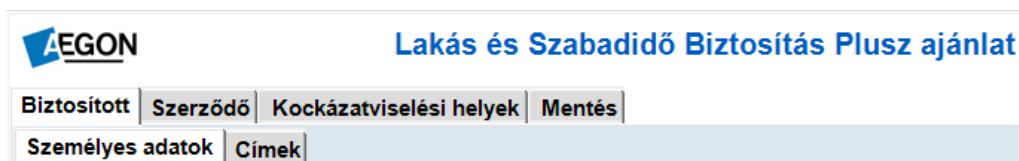
Régi felület	Új felület
<i>Alapadatok</i>	<i>Alapadatok</i> – az LSZB+ kalkulációra vonatkozó általános információk
	<i>Épület</i> – épületre (fő és mellék) vonatkozó általános adatok
<i>Kalkuláció, mentés, ajánlat</i>	<i>Főmodulok</i> – főépület, melléképület(ek), veszélynevek, ingóságok, értéktárgyak
	<i>Kiegészítők</i>
	<i>Díjmódosítók</i> – önrész és kedvezmények
	<i>Összegzés</i> – kalkulált díjak
	<i>Visszakeresési adatok</i> – ügyfél adatai
<i>Utas- és Személybiztosítottak</i>	<i>Személybiztosítások</i> - az <i>Új személybiztosított adatai</i> gombbal vihetünk fel új biztosítottat. A biztosított adatainál adhatjuk meg, hogy utas és/vagy személybiztosítást szeretnénk kötni az adott személyre.
<i>Záradékok</i>	A gyorsabb kalkuláció érdekében a díjkalkulációs rész kizárólag azokat az adatokat tartalmazza, amelyek elengedhetetlenek a kalkulációhoz. Az egyedi záradékot ezentúl az ajánlati részben, az Ajánlati adatok menüpont alatt lehet rögzíteni, így az csak az ajánlati nyomtatványon fog megjelenni. A többi, program által automatikusan jelölt záradék továbbra is megjelenik már a díjkalkulációs nyomtatványon is.

Az ajánlatba a *Művelet / Ajánlat* funkcióval tudunk továbblépni.

2. Ajánlat

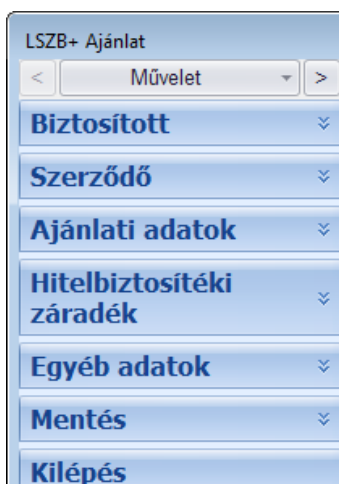
A jobb átláthatóság érdekében a korábbi fenti lapok helyett baloldalra kerültek az adatok a logikai összetartozás szerint jobban megbontva.

Régi felület menüsor



The screenshot shows a horizontal menu bar with the AEGON logo on the left and the title "Lakás és Szabadidő Biztosítás Plusz ajánlat" on the right. Below the title, there are several tabs: "Biztosított", "Szerződő", "Kockázatviselési helyek", and "Mentés". At the bottom of the menu bar, there are two more tabs: "Személyes adatok" and "Címek".

Új felület menüsor



The screenshot shows a vertical menu bar titled "LSZB+ Ajánlat". At the top, there is a "Művelet" dropdown menu with left and right navigation arrows. Below it are several menu items, each with a downward arrow: "Biztosított", "Szerződő", "Ajánlati adatok", "Hitelbiztosítéki záradék", "Egyéb adatok", "Mentés", and "Kilépés".

Az ajánlati lapok adattartalmának változásai:

Régi felület	Új felület
<i>Biztosított / Személyes adatok</i>	<i>Biztosított / Alapadatok - biztosított személyes adatai</i>
<i>Biztosított / Címek</i>	<i>Biztosított / Elérhetőség</i>
	<i>Biztosított / A-06 válaszok</i>
<i>Szerződő / Személyes adatok</i>	<i>Szerződő / Alapadatok - szerződő személyes adatai</i>
<i>Szerződő / Címek</i>	<i>Szerződő / Elérhetőség</i>
	<i>Szerződő / A-06 válaszok</i>
	<i>Szerződő / Egyéb - elektronikus levelezés, online ügyfélszolgálati szerződés</i>
<i>Kockázatviselési helyek</i>	<i>Ajánlati adatok / Kockázatviselési cím</i>
<i>Mentés</i>	<i>Hitelbiztosítási záradék / Hitel adatok</i>
	<i>Egyéb adatok / Megbízás</i>
	<i>Egyéb adatok / Csekkükör</i>
	<i>Egyéb adatok / Jutalék</i>
	<i>Egyéb adatok / Kupon</i>
	<i>Mentés / Összegzés</i>
	<i>Mentés / Ajánlat mentése</i>

Az ügyfélkártya az új felületen még nem került kialakításra, ennek megoldása folyamatban van.

A **Záradék** menüpont átkerült az ajánlati részre az *Ajánlati adatok* menüpont alá. A Záradék lapon csak az egyedi záradék jelenik meg, így az csak az ajánlati nyomtatványon fog megjelenni. A többi, program által automatikusan jelölt záradék továbbra is megjelenik már a díjkalkulációs nyomtatványon is.

Ha az ajánlatból visszamegyünk a díjkalkulációra, akkor a díjkalkulációból az ajánlatba már két féle módon léphetünk át:

- Bal oldali menü / Vissza az ajánlatba -> mentés nélkül lép át az ajánlatba
- Műveletek / Ajánlat -> a díjkalkuláció módosításait elmentve lép át az ajánlatba

3. Csatornaintegrációs ajánlatok kezelése

A Csatornaintegrációs ajánlatok kezelését az új felület kialakítása nem befolyásolja.

4. Szemlerendelés

A szemlerendelési folyamatot az új felület kialakítása nem befolyásolja.

II. FeMobile

Az új felületen előforduló funkciógombok, új mezőkitöltési lehetőségek, egyéb fontos tudnivalók:



Beírt érték törlése, mező ürítése



Rögzítéskor a bekérendő adatok mellé további információkat jelenít meg.
Keresőben az adott igényfelmérő/díjkalkuláció/ajánlat/szemle főbb adatait tartalmazza.



A mező értéke lenyíló listából választható ki



Kinyitható blokk, amely további adatokat tartalmaz



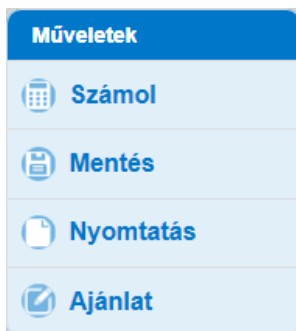
A blokk becsukható, így elrejtethetőek a blokk adatai



Telefonon és kis méretű ablakban, ahol a bal oldali menüsáv nem fér ki, a menüpontok ezen az ikonon keresztül érhetők el.



A menüpontok közötti lapváltást a nyilakkal is irányíthatjuk.



Díjkalkuláció rögzítésekor a lapváltó nyilak között található Műveletek tartalma, itt lehet kalkulálni, elmenteni, nyomtatni a díjkalkulációt, illetve a **díjkalkulációból továbblépni az ajánlatba.**




Érték megadása a csúszka állításával és az előtte lévő mezőbe beírva is lehetséges



A dátum mezők kitöltése történhet

- a felugró naptárban kiválasztva
- manuálisan, kézzel beírva (előbb ki kell törölni a mezőbe írt értéket)

Az évszám-választó legördülő listában – a lista lenyitását követően – begépeléssel is elugorhatunk a kívánt évszámra.



A kötelező mezők sárga kerettel jelennek meg.

A kötelező, üresen hagyott mezők a lapváltáskor lefutó ellenőrzések következtében piros kerettel jelennek meg.

Egyszerűsített válaszadási lehetőség, mindkét lehetséges érték látható, a kék háttérrel jelölt a kiválasztott érték.

 Igen

 Nem


A sárga felkiáltójel fő menüpont szintű hibát jelez, vagyis a menüpont valamelyik lapján még található hiba, vagy rögzítési hiányosság.



A zöld négyzetben található pipával ellátott menüponton minden rendben lett megadva, a Frontend nem talált hibát.



Az adott almenüpontban hiba található, amit javítani szükséges.

Üres:

Ha nem található a menüpont neve előtt ikon, az azt jelenti, hogy azon a menüponton még nem jártunk.

LSZB+ rögzítési felületének sajátosságai - FeMobile:

1. Díjkalkuláció

Az adatok logikai összetartozás szerint kerültek csoportosításra, a jelenlegi online FrontEnd felülethez hasonló a kialakítás, ennek megfelelően a következő menüpontokból épül fel a díjkalkuláció:

Alapadatok
Szerződés adatok
Épület adatok
Főmodul adatok
Kiegészítő biztosítások
Utaz- és személybiztosítás
Kiegészítők adatai
Kiegészítők adatai (folytatás)
Kalkuláció / mentés
Kedvezmények, pótdíjak
Záradékok
Összegzés
Visszakeresési adatok

Alapadatok
Épület
Főmodulok
Kiegészítők
Személybiztosítások
Díjmódosítók
Összegzés
Visszakeresési adatok
Kilépés

A lapok között a *Műveletek* melletti nyilakkal és magukra a menüpontokra kattintva is válthatunk.

Az új felületen nem került kialakításra külön **modulos és csomagos** menüpont, a választásra/váltásra az LSZB+ díjkalkuláció Alapadatok lapján van lehetőség.


Kötés módja



Kötés módja



LSZB+ ajánlat betöltése funkció az új felületen is elérhető a **Műveletek / LSZB+ ajánlat betöltése** menüponton


keresztül a megszokott módon, azaz a díjkalkuláció keresőből választhatjuk ki a kívánt LSZB+ kalkulációt a  ikon után a *Választ*-ra kattintva.

A gyorsabb kalkuláció érdekében a díjkalkulációs rész kizárólag azokat az adatokat tartalmazza, amelyek elengedhetetlenek a kalkulációhoz. Az egyedi **záradékot** ezentúl az ajánlati részben, az *Ajánlati adatok* menüpont alatt lehet rögzíteni, így az csak az ajánlati nyomtatványon fog megjelenni. A többi, program által automatikusan jelölt záradék továbbra is megjelenik már a díjkalkulációs nyomtatványon is.

Személybiztosított rögzítése a Személybiztosítások menüpontban az *Új személybiztosított adatai* gombbal lehetséges.



LSZB+ kalkuláció / Személybiztosítások

Új személybiztosított adatai +

Kockázati élet tartam években 10 

- Kis Péter

Törli Kis Péter adatait -

Biztosított neve	<input style="width: 90%;" type="text" value="Kis Péter"/>
Neme	Férfi Nő
Születési idő	<input style="width: 90%;" type="text" value="1965.06.02"/>
Kockázati élet biztosítási összeg	<input style="width: 80%;" type="text"/> Ft
Személybiztosítás egység	0 
Utast biztosítás egység	1 

Ha minden szükséges adatot megadtunk, az Összegzés menüben megjelennek a kiszámolt díjak.

Az ajánlatba a *Műveletek / Ajánlat* funkcióval tudunk továbblépni.

2. Ajánlat

Az ajánlat felépítése szinte teljes egészében megegyezik a jelenlegi online FrontEnd felülettel.

Biztosított	Biztosított
Szerződő	Szerződő
Ajánlati adatok	Ajánlati adatok
Egyéb adatok	Hitelbiztosítéki záradék
Hitelbiztosítéki záradék	Egyéb adatok
Mentés	Mentés
	Kilépés

Az ügyfélkártya a FeMobile-ban még nem került kialakításra, ennek megoldása folyamatban van.

A **Záradék** menüpont átkerült az ajánlati részre az *Ajánlati adatok* menüpont alá. A Záradék lapon csak az egyedi záradék jelenik meg, így az csak az ajánlati nyomtatványon fog megjelenni. A többi, program által automatikusan jelölt záradék továbbra is megjelenik már a díjkalkulációs nyomtatványon is.

Ha az ajánlatból visszamegyünk a díjkalkulációra, akkor a díjkalkulációból az ajánlatba már két féle módon léphetünk át:

- Bal oldali menü / Vissza az ajánlatba -> mentés nélkül lép át az ajánlatba
- Műveletek / Ajánlat -> a díjkalkuláció módosításait elmentve lép át az ajánlatba

3. Csatornaintegrációs ajánlatok kezelése

Csatornaintegrációs ajánlatot a Főmenü LSZB+ ikonjából indulva tölthetünk be. A funkció továbbra is csak annak az üzletkötőnek elérhető, aki felettesi kérésre rendelkezik ezzel a jogosultsággal. A folyamat nem változott, betöltés után az operátor által ideiglenesen elmentett ajánlat szerkeszthető és véglegesíthető.

CSI betöltés
Kilépés

LSZB+	
	Kalkuláció
	Kalkuláció keresés
	Ajánlat keresés
	Csatornaintegrációs ajánlat betöltése

Csatornaintegrációs ajánlat betöltése / CSI betöltés	
CSI Azonosító	1007774860
Beolvasás indítása	

4. Szemlerendelés

Szemlerendelés rögzítésére a FeMobile-ban is van lehetőség. A megszokott folyamaton nem változtattunk, ha szükséges szemle, a díjkalkulációból az ajánlatba lépéskor és az ajánlat véglegesítésekor is figyelmeztet a rendszer.

A szemlerendelést továbbra is a következő módokon végezhetjük el:

- közvetlenül a figyelmeztetésből indulva - a díjkalkuláció / ajánlat adatait betölti a program

FeMobile üzenet / Üzenet

Kockázatbírálás szükséges, kérjük rendeljen szemlét! Akar azonnal szemlerendelést indítani?

Igen

Nem

- a *Szemlerendelés ikon / Kockázati szemle rendelése* opciót választva utólag rendelhetünk szemlét FrontEnd-es vagy FrontEnd-en kívüli díjkalkulációra, ajánlatra.

A szemlerendeléshez szükséges adattartalom nem változott, de felülete, felépítése mind az online, mind az offline FrontEnd-hez képest átalakult, strukturáltabbá vált.

<ul style="list-style-type: none"> Szemle adatok Alap adatok Kockázatviselési adatok Ügyfél adatok Szemle rendelő adatok Csatolás Kép csatolása Kilépés 	<h5>Szemlerendelés / Alap adatok</h5> <div style="text-align: center; border: 1px solid #ccc; padding: 5px; width: fit-content; margin: 0 auto;">Műveletek</div> <p>Díjkalkuláció/ajánlat típusa:</p> <p>Díjkalkulációhoz vagy ajánlathoz készült a szemle:</p> <p>Sorszám:</p> <p>Azonosító:</p> <p>Módozat:</p>	<div style="border: 1px solid #ccc; padding: 5px; margin-bottom: 5px;"> <input checked="" type="radio"/> FrontEnd díjkalkuláció / ajánlat </div> <div style="border: 1px solid #ccc; padding: 5px; margin-bottom: 5px;"> <input type="radio"/> Egyéb </div> <div style="border: 1px solid #ccc; padding: 5px; margin-bottom: 5px;"> <input checked="" type="radio"/> Díjkalkuláció </div> <div style="border: 1px solid #ccc; padding: 5px; margin-bottom: 5px;"> <input type="radio"/> Ajánlat </div> <div style="border: 1px solid #ccc; padding: 5px; margin-bottom: 5px;"> <input type="text" value="315337172"/> </div> <div style="border: 1px solid #ccc; padding: 5px; margin-bottom: 5px;"> <input type="text" value="53HJN8JRR2KJ7N4BVEE0000945063"/> </div> <div style="border: 1px solid #ccc; padding: 5px; margin-bottom: 5px;"> <input type="text" value="Lakás és Szabadidő Biztosítás Plusz"/> </div>
--	---	--

- Szemle adatok
- Alap adatok
- Kockázatviselési adatok
- Ügyfél adatok
- Szemle rendelő adatok
- Csatolás
- Kép csatolása
- Kilépés

Szemlerendelés / Kockázatviselési adatok

← **Műveletek** →

Kockázatviselés címe	Szemlehelyszin alapján illetékes kockázati szakértő
Épület típus:	Társasház ▾
Irányítószám / település	90240 GYŐR ✕
Közterület	MÉCS LÁSZLÓ UTCA ✕
Házsám 1	10 ✕
Házsám 2	
Épület	
Lépcsőház	
Emelet	1. EM ▾
Ajtó	1 ✕
Helyrajzi szám	
Térkép	

← →

- Szemle adatok
- Alap adatok
- Kockázatviselési adatok
- Ügyfél adatok
- Szemle rendelő adatok
- Csatolás
- Kép csatolása
- Kilépés

Szemlerendelés / Ügyfél adatok

← **Műveletek** →

Neve: Kis Pista ✕

Vezetékes telefonszáma:

Mobil telefonszáma: 06/30/687-9878 ✕

← →

- Szemle adatok
- Alap adatok
- Kockázatviselési adatok
- Ügyfél adatok
- Szemle rendelő adatok
- Csatolás
- Kép csatolása
- Kilépés

Szemlerendelés / Szemle rendelő adatok

← **Műveletek** →

Dolgozói kód: 0000945063 ✕


Neve: POLECZKI ÁGNES ✕

Telefonszám: 06/30/687-9879 ✕

E-Mail cím: poleczki.agnes@aegon.hu ✕

← →

A szemlerendelést a *Műveletek / Küldés* funkcióval tudjuk elmenteni és elküldeni a kockázatelbírálónak.


A díjkalkulációra/ajánlatra készített szemlerendelés a díjkalkuláció/ajánlat keresőből is megtekinthető az adott díjkalkuláció/ajánlat melletti  ikon menüjéből indulva.



Az új felület megjelenítése a különböző eszközökön

Az új felület az ablakmérethez igazítottan jelenik meg, így garantálva a kényelmes rögzítést a különböző eszközökön.

Telefon




GFB kalkuláció / Szerződés adatok 1




Szerződés kötés ideje

2014.09.09. 

Kockázatviselés kezdete 

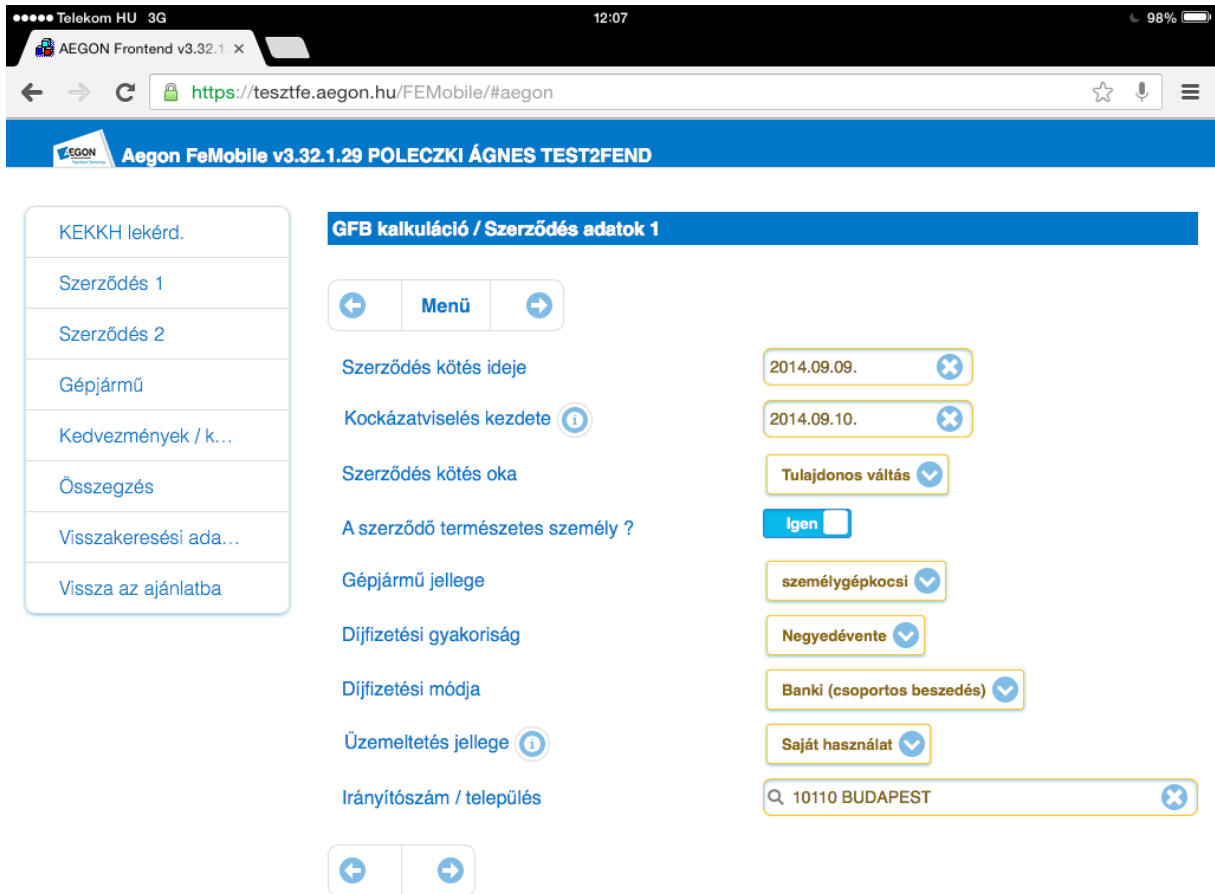
2014.09.10. 

Szerződés kötés oka

Tulajdonos váltás 

Számítógép

Tablet



Telekom HU 3G 12:07 98%

AEON Frontend v3.32.1. X

https://tesztf.e.aegon.hu/FeMobile/#aegon

Aegon FeMobile v3.32.1.29 POLE CZKI ÁGNES TEST2FEND

KEKKH lekérde.

Szerződés 1

Szerződés 2

Gépjármű

Kedvezmények / k...

Összegzés

Visszakeresési ada...

Vissza az ajánlatba

GFB kalkuláció / Szerződés adatok 1

← Menü →

Szerződés kötés ideje 2014.09.09. X

Kockázatviselés kezdete 2014.09.10. X

Szerződés kötés oka Tulajdonos váltás

A szerződő természetes személy? Igen

Gépjármű jellege személygépkocsi

Díjfizetési gyakoriság Negyedévente

Díjfizetési módja Banki (csoportos beszedés)

Üzemeltetés jellege Saját használat

Irányítószám / település 10110 BUDAPEST X

← →

Hibák bejelentése:

- **IT Service Center** (e-mail: sc@aegon.hu, telefon: +36 1 481 3970)

A bejelentésekben kérjük az alábbi információk megadását, melyek nagymértékben elősegítik a bejelentett hiba javításának folyamatát.

a. Kötelező adatok:

- Bejelentő neve
- Bejelentő törzsszáma
- Bejelentő telefonszáma
- Tapasztalt hiba időpontja
- Eszköz típusa: PC, notebook, iPad, mobiltelefon, tablet
- Alkalmazás megnevezése: FrontEnd
- Alkalmazás típusa: telepített FrontEnd, ASP online FrontEnd, FeMobil
- Hiba vagy igény rövid leírása (hibaüzenet ha van)
- Konkrét szerződésszám és ajánlatszám (ha ezzel kapcsolatos a hiba)

b. Opcionális adatok:

- képernyőképek
- alkalmazás verziószáma
- operációs rendszer típusa és verziószáma
- a használt böngésző típusa és verziószáma
- milyen tevékenység végzése során keletkezett a hiba
- FE-ben ideiglenesen mentett ajánlat esetén: dolgozói törzsszám, ügyfél neve
- FE-ben véglegesen mentett ajánlat esetén: ajánlati sorszám, dolgozói törzsszám
- Reprodukálható-e a hiba: igen vagy nem